


МИНИСТЕРСТВО ЗДРАВООХРАНЕНИЯ РОССИЙСКОЙ ФЕДЕРАЦИИ  
ФЕДЕРАЛЬНОЕ ГОСУДАРСТВЕННОЕ БЮДЖЕТНОЕ  
ОБРАЗОВАТЕЛЬНОЕ УЧРЕЖДЕНИЕ ВЫСШЕГО ОБРАЗОВАНИЯ  
«АМУРСКАЯ ГОСУДАРСТВЕННАЯ МЕДИЦИНСКАЯ АКАДЕМИЯ»  
(ФГБОУ ВО Амурская ГМА Минздрава России)

СОГЛАСОВАНО

Проректор по непрерывному  
медицинскому образованию и развитию  
регионального здравоохранения

 И.Ю. Макаров


Решение ЦКМС

Протокол № 7

от « 27 » апреля 2023г.



Ректор ФГБОУ ВО Амурская ГМА  
Минздрава России

 Т.В. Заболотских

Решение ученого совета

Протокол № 15

от « 16 » мая 2023г.

**РАБОЧАЯ ПРОГРАММА ДИСЦИПЛИНЫ «ОБЩАЯ ВРАЧЕБНАЯ  
ПРАКТИКА (СЕМЕЙНАЯ МЕДИЦИНА)»  
ОСНОВНОЙ ПРОФЕССИОНАЛЬНОЙ ОБРАЗОВАТЕЛЬНОЙ  
ПРОГРАММЫ ВЫСШЕГО ОБРАЗОВАНИЯ  
- ПРОГРАММЫ ПОДГОТОВКИ КАДРОВ ВЫСШЕЙ  
КВАЛИФИКАЦИИ В ОРДИНАТУРЕ ПО СПЕЦИАЛЬНОСТИ  
31.08.54 «ОБЩАЯ ВРАЧЕБНАЯ ПРАКТИКА (СЕМЕЙНАЯ  
МЕДИЦИНА)»**

Б1.О – Обязательная часть

Б1.О.01 Общая врачебная практика (семейная медицина)

Форма обучения: очная

Продолжительность: 1188 часов

Трудоемкость в зачетных единицах – 33 з. е.

Благовещенск, 2023 г

Рабочая программа дисциплины «Общая врачебная практика (семейная медицина)» основной профессиональной образовательной программы высшего образования – программы подготовки кадров высшей квалификации в ординатуре по специальности «Общая врачебная практика (семейная медицина)» разработана сотрудниками кафедры внутренних болезней факультета последипломного образования на основании Федерального государственного образовательного стандарта высшего образования –подготовка кадров высшей квалификации по программам ординатуры, утвержденного приказом Министерства науки и высшего образования Российской Федерации от 09.01.2023 года № 9.

**Авторы:** Заведующий кафедрой внутренних болезней ФПДО, к.м.н., доц. Третьякова Н.А.

Доцент кафедры внутренних болезней ФПДО, к.м.н. Батаева В.В.

**Рецензенты:**

**Заведующий кафедрой госпитальной терапии с курсом фармакологии**  
д.м.н. профессор В.В. Войцеховский

Заместитель главного врача по медицинской части ГАУЗ АО Амурская областная клиническая больница Л.Е.Остапенко

УТВЕРЖДЕНА на заседании кафедры внутренних болезней ФПДО протокол №7 от «05» апреля 2023г.

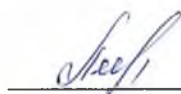
Заведующий кафедрой внутренних болезней ФПДО к.м.н. Н.А.Третьякова

Заключения Экспертной комиссией по рецензированию Рабочих программ протокол №1 от «27» сентября 2023 г.

Эксперт экспертной комиссии – ассистент Собко А.Н.

УТВЕРЖДЕНА на заседании ЦМК № 9: протокол №7 от «19» апреля 2023 г.

Председатель ЦМК № 9, к.м.н.



С.В. Медведева

СОГЛАСОВАНО

Декан ФПДО



С.В. Медведева

## СОДЕРЖАНИЕ

1	ПОЯСНИТЕЛЬНАЯ ЗАПИСКА	4
1.1	Краткая характеристика дисциплины	4
1.2	Требования к результатам освоения дисциплины (компетенции)	5
1.3	Перечень планируемых результатов обучения	9
1.4	Формы организации обучения ординаторов	12
1.5	Виды контроля	12
2	.СОДЕРЖАНИЕ РАБОЧЕЙ ПРОГРАММЫ	12
2.1	Объем дисциплины	12
2.2	Тематический план лекций	13
2.3	Тематический план клинических практических занятий	16
2.4	Критерии оценивания результатов обучения	20
2.5	Самостоятельная работа ординаторов	21
3	УЧЕБНО- МЕТОДИЧЕСКОЕ И ИНФОРМАЦИОННОЕ ОБЕСПЕЧЕНИЕ ДИСЦИПЛИНЫ	24
3.1	Перечень основной и дополнительной учебной литературы	24
3.2	Перечень учебно-методического обеспечения	27
3.3	Материально-техническая база	28
3.4	Перечень ресурсов информационно-телекоммуникационной сети «Интернет» для освоения дисциплины	28
4	ФОНД ОЦЕНОЧНЫХ СРЕДСТВ	32
4.1	Примеры тестовых заданий текущего и рубежного контроля	32
4.2	Примеры ситуационных задач	33
4.3	Тестовые задания к промежуточной аттестации	34
4.4	Перечень практических навыков обязательных для освоения	34
4.5	Перечень вопросов к промежуточной аттестации	38
5	ПЕРЕЧЕНЬ КОМПЕТЕНЦИЙ, ЭТАПОВ ИХ ФОРМИРОВАНИЯ	46

# 1. ПОЯСНИТЕЛЬНАЯ ЗАПИСКА

## 1.1. Краткая характеристика дисциплины

Рабочая программа дисциплины «Общая врачебная практика (семейная медицина)» основной профессиональной образовательной программы высшего образования – программы подготовки кадров высшей квалификации в ординатуре по специальности «Общая врачебная практика (семейная медицина)» (далее – рабочая программа) является нормативно-методическим документом, регламентирующим содержание и организационно-методические формы обучения по направлению «Общая врачебная практика (семейная медицина)».

**Актуальность** основной профессиональной образовательной программы высшего образования - программы подготовки кадров высшего образования в ординатуре по специальности 31.08.54 Общая врачебная практика (семейная медицина) связана с высокой потребностью практического здравоохранения во врачах первичного звена с целью повышения доступности и качества медицинской помощи для широких слоев населения с одновременным повышением требований к подготовке специалистов

**Цель** качественная подготовка кадров высшей квалификации - конкурентоспособных врачей общей практики для Дальневосточного федерального округа, Российской Федерации и стран Азиатско-Тихоокеанского бассейна, обладающих системой универсальных, общепрофессиональных и профессиональных компетенций, способных и готовых для самостоятельной профессиональной врачебной деятельности в области общей врачебной практики, оказанию первичной медицинской помощи по профилю общая врачебная практика (семейная медицина) в соответствии с установленными требованиями и стандартами в сфере здравоохранения

**Задачи** освоения рабочей программы дисциплины «Общая врачебная практика (семейная медицина)» основной профессиональной образовательной программы высшего образования – программы подготовки кадров высшей квалификации в ординатуре по специальности «Общая врачебная практика (семейная медицина)»:

1. Реализация требований ФГОС ВО по специальности 31.08.54 Общая врачебная практика (семейная медицина) с учетом особенностей научно-образовательной школы ФГБОУ ВО Амурская ГМА Минздрава России (далее – Академия) и актуальных потребностей рынка труда Амурской области, макрорегиона Дальнего Востока, РФ.
2. Формирование базовых, фундаментальных медицинских знаний и умений, соответствующих требованиям к квалификации 31.08.54 Общая врачебная практика (семейная медицина)
3. Формирование умений в освоении новейших технологий и методик в сфере своих профессиональных интересов.

4. Подготовка врача-общей практики (семейного врача) к самостоятельной профессиональной лечебно-диагностической деятельности, обладающего клиническим мышлением, успешно решающего свои профессиональные задачи, умеющего провести дифференциально-диагностический поиск, оказать в полном объеме медицинскую помощь, в том числе при urgentных и смежных состояниях.

5. Подготовка врача общей врачебной практики (семейного врача), владеющего современными технологиями профилактической медицины, способного провести профилактические и реабилитационные мероприятия по сохранению жизни и здоровья во всех возрастных категориях пациентов.

6. Формирование и совершенствование системы общих и специальных знаний, умений, позволяющих врачу свободно ориентироваться в вопросах организации и экономики здравоохранения, страховой медицины, медицинской психологии, формирование компетенций в сфере R&D-менеджмента здравоохранения, управления ресурсами, новых цифровых компетенций, в том числе в области использования искусственного интеллекта в медицине, LEAN-технологий.

**1.2. Требования к результатам освоения дисциплины (компетенции)**  
процесс изучения дисциплины «Общая врачебная практика (семейная медицина)» направлен на формирование следующих универсальных компетенций (УК-1,4,5), общепрофессиональных (ОПК-4,5,6,7,8,9,10) и профессиональных компетенций (ПК 1,2,3,4,5,6,7).

**Квалификационная характеристика по должности  
«Врач общей практики»<sup>1</sup>**

**Должностные обязанности.**

Осуществляет амбулаторный прием и посещения на дому, оказывает неотложную помощь, проводит комплекс профилактических, лечебно-диагностических и реабилитационных мероприятий, содействует в решении медико-социальных проблем семьи. Оказывает непрерывную первичную медико-санитарную помощь пациенту вне зависимости от его возраста, пола и характера заболевания. Проводит осмотр и оценивает данные физического исследования пациента. Составляет план лабораторного, инструментального обследования. Интерпретирует результаты лабораторных анализов; лучевых, электрофизиологических и других методов исследования; самостоятельно проводит обследование, диагностику, лечение, реабилитацию пациентов, при необходимости организует дообследование, консультацию, госпитализацию пациентов, в последующем выполняет назначения и осуществляет дальнейшее наблюдение при наиболее распространенных заболеваниях. Оказывает: акушерскую помощь, помощь детям и пациентам с профессиональными заболеваниями, медицинскую помощь при острых и

---

<sup>1</sup> Приказ Министерства здравоохранения и социального развития Российской Федерации от 23.07.2010 № 541н «Об утверждении единого квалификационного справочника должностей руководителей, специалистов и служащих, раздел «Квалификационные характеристики должностей работников в сфере здравоохранения» (зарегистрирован в Министерстве юстиции Российской Федерации 25.08.2010 № 18247).

неотложных состояниях организма, требующих проведение реанимационных мероприятий, интенсивной терапии. Проводит анализ состояния здоровья прикрепленного контингента, профилактику заболеваний, мероприятия по укреплению здоровья населения, включая формирование здорового образа жизни, сокращение потребления алкоголя и табака, ведет учетно-отчетную медицинскую документацию. Осуществляет профилактическую работу, направленную на выявление ранних и скрытых форм заболеваний, социально значимых болезней и факторов риска путем диспансеризации прикрепившегося контингента в установленном порядке, в том числе детей, инвалидов, лиц старших возрастных групп. Направляет больных на консультации к специалистам для стационарного и восстановительного лечения по медицинским показаниям. Организует и проводит лечение пациентов в амбулаторных условиях, дневном стационаре и стационаре на дому. Осуществляет патронаж беременных женщин и детей раннего возраста, в том числе новорожденных, в установленном порядке. Организует и проводит противоэпидемические мероприятия и иммунопрофилактику в установленном порядке. Выдает заключение о необходимости направления пациентов по медицинским показаниям на санаторно-курортное лечение. Взаимодействует с медицинскими организациями государственной, муниципальной и частной систем здравоохранения, страховыми медицинскими компаниями, иными организациями. Руководит работой среднего и младшего медицинского персонала. В установленном порядке повышает профессиональную квалификацию. Оформляет и направляет в учреждение Роспотребнадзора экстренное извещение при выявлении инфекционного заболевания. Проводит экспертизу временной нетрудоспособности, направляет пациентов с признаками стойкой утраты трудоспособности для освидетельствования на медико-социальную экспертизу.

*Должен знать:* Конституцию Российской Федерации; законы и иные нормативные правовые акты Российской Федерации в сфере здравоохранения, защиты прав потребителей и санитарно-эпидемиологического благополучия населения; нормативные правовые акты, регулирующие вопросы оборота сильнодействующих, психотропных и наркотических средств; теоретические основы по избранной специальности; профилактику, диагностику, лечение наиболее распространенных заболеваний и реабилитацию пациентов, принципы и методы профилактики и лечения наиболее распространенных заболеваний; реабилитации пациентов; демографическую и медико-социальную характеристику прикрепленного контингента; вопросы организации медико-социальной экспертизы; основы диетического питания и диетотерапии; о территориальной программе государственных гарантий оказания гражданам бесплатной медицинской помощи (виды медицинской помощи, предоставляемой населению бесплатно, медицинской помощи, предоставляемой в рамках территориальной программы обязательного медицинского страхования, медицинской помощи, представляемой за счет

средств бюджетов всех уровней); порядок направления больных на санаторно-курортное лечение; основы трудового законодательства; правила по охране труда и пожарной безопасности; санитарные правила и нормы функционирования учреждения здравоохранения.

**Требования к квалификации лиц, претендующих на обучение по программе ординатуры:** высшее образование - специалитет по специальности «Лечебное дело» или «Педиатрия» и подготовка в ординатуре по специальности «Общая врачебная практика (семейная медицина)»

Или высшее образование - специалитет по специальности «Лечебное дело» или «Педиатрия», подготовка в ординатуре по специальности: «Терапия» и дополнительное профессиональное образование - программы (а) профессиональной переподготовки по специальности «Общая врачебная практика (семейная медицина)»

В результате освоения программы у выпускника должны быть сформированы универсальные и профессиональные компетенции.

По окончании обучения по программе ординатуры выпускник должен обладать набором универсальных (УК), общепрофессиональных (ОПК) и профессиональных (ПК) компетенций:

**УК-1.** Способен критически и системно анализировать, определять возможности и способы применения достижения в области медицины и фармации в профессиональном контексте.

**УК-2.** Способен разрабатывать и реализовывать проект, управлять им.

**УК-3.** Способен руководить работой команды врачей, среднего и младшего медицинского персонала, организовывать процесс оказания медицинской помощи населению.

**УК-4.** Способен выстраивать взаимодействие в рамках своей профессиональной деятельности.

**УК-5.** Способен планировать и решать задачи собственного профессионального и личностного развития, включая задачи изменения карьерной траектории.

#### **Общепрофессиональные компетенции:**

**ОПК-1.** Способен использовать информационно-коммуникационные технологии в профессиональной деятельности и соблюдать правила информационной безопасности.

**ОПК-2.** Способен применять основные принципы организации и управления в сфере охраны здоровья граждан и оценки качества оказания медицинской помощи с использованием основных медико-статистических показателей.

**ОПК-3.** Способен осуществлять педагогическую деятельность.

**ОПК-4.** Способен проводить клиническую диагностику и обследование пациентов.

**ОПК-5.** Способен назначать лечение пациентам при заболеваниях и (или) состояниях, контролировать его эффективность и безопасность.

**ОПК-6.** Способен проводить и контролировать эффективность мероприятий по медицинской реабилитации при заболеваниях и (или) состояниях, в том

числе при реализации индивидуальных программ реабилитации или абилитации инвалидов.

**ОПК-7.** Способен проводить в отношении пациентов медицинскую экспертизу.

**ОПК-8.** Способен проводить и контролировать эффективность мероприятий по профилактике и формированию здорового образа жизни и санитарно-гигиеническому просвещению населения.

**ОПК-9.** Способен проводить анализ медико-статистической информации, вести медицинскую документацию и организовывать деятельность находящегося в распоряжении медицинского персонала.

**ОПК-10.** Способен участвовать в оказании неотложной медицинской помощи при состояниях, требующих срочного медицинского вмешательства.

### **Профессиональные компетенции:**

ПК-1. Готовность к определению у пациентов патологических состояний, симптомов, синдромов заболеваний, нозологических форм в соответствии с Международной статистической классификацией болезней и проблем, связанных со здоровьем (далее – МКБ).

ПК-2. Лечение пациентов, нуждающихся в оказании медицинской помощи в рамках специальности «общая врачебная практика (семейная медицина)» и контроль его эффективности и безопасности.;

ПК-3. Готовность к участию в оценке качества оказания медицинской помощи с использованием основных медико-статистических показателей, в том числе при реализации индивидуальных программ реабилитации или абилитации инвалидов, оценка способности пациента осуществлять трудовую деятельность

ПК-4. Проведение и контроль эффективности мероприятий по профилактике заболеваний (состояний), формированию здорового образа жизни и санитарно-гигиеническому просвещению. Готовность к проведению профилактических медицинских осмотров, диспансеризации и осуществлению диспансерного наблюдения за здоровыми и хроническими больными, проведению противоэпидемических мероприятий

ПК-5. Оказание паллиативной медицинской помощи в амбулаторных условиях

ПК-6. Оказание медицинской помощи женщинам в период беременности и при гинекологических заболеваниях

ПК-7. Готовность к оказанию медицинской помощи в неотложной и экстренной формах, при чрезвычайных ситуациях, в том числе участию в медицинской эвакуации;

ПК-8. Проведение анализа медико-статистической информации, ведение медицинской документации, организация деятельности находящегося в распоряжении медицинского персонала (на основе принципов организации и управления в сфере охраны здоровья граждан, в медицинских организациях и их структурных подразделениях)

ПК-9. Оказание медицинской помощи детям в амбулаторных условиях



Связь программы ординатуры с профессиональными стандартами (сопоставление ПК и требований профессионального стандарта (ТФ) и индикаторами достижения компетенции) представлена в Приложении 1 к данной программе.

### **1.3. Перечень планируемых результатов обучения по дисциплине «Общая врачебная практика (семейная медицина)»**

#### **Перечень знаний, умений и владений выпускника, освоившего программу ординатуры**

В результате освоения дисциплины (модуля) обучающийся должен:

##### **1) Знать:**

- Конституцию Российской Федерации, законы и иные нормативные правовые акты Российской Федерации в сфере здравоохранения, основные положения Основ законодательства Российской Федерации об охране здоровья граждан
- Теоретические основы внутренней патологии
- Физиологию и патофизиологию функциональных систем и органов
- Основы общей патологической анатомии и патоморфологии
- Общие методы обследования в объеме квалифицированной терапевтической помощи у взрослых и детей при заболеваниях внутренних органов (органов дыхания, пищеварения, сердечно-сосудистой системы, органов мочевыводящей системы, органов кроветворения, ревматических болезнях и эндокринных заболеваниях)
- Общие методы обследования в объеме первой врачебной помощи при хирургических болезнях, болезнях женских половых органов и молочной железы, беременности, инфекционных болезнях, туберкулезе, заболеваниях нервной системы, психических заболеваниях, кожных и венерических болезнях, ЛОР-болезнях, глазных болезнях, профессиональных, стоматологических, аллергических и генетических заболеваниях
- Интенсивную терапию и реанимацию в клинике внутренних болезней
- Основы немедикаментозной терапии, физиотерапии, лечебной физкультуры и врачебного контроля; показания и противопоказания к санаторно-курортному лечению
- Основы рационального питания здоровых лиц, принципы диетотерапии терапевтических больных
- Основы профпатологии
- Клиническую фармакологию и тактику применения лекарств
- Вопросы медико-социальной экспертизы при внутренних болезнях
- Основы профилактики инфекционных заболеваний
- Принципы и методы формирования здорового образа жизни

##### **2) Уметь:**

- Получить информацию о заболевании
- Провести обследование, выявить общие и специфические признаки заболевания
- Оценить тяжесть состояния больного, оказать необходимую срочную помощь
- Определить показания для госпитализации и организовать ее
- Провести дифференциальную диагностику, обосновать клинический диагноз,

- Определить объем и последовательность применения методов обследования и лечебных мероприятий в условиях общей врачебной практики
- Оценить результаты полученных инструментальных и лабораторных методов обследования в объеме условий оказания помощи в ПСМП
- Обосновать выбранную тактику лечебных мероприятий в условиях ОВП
- Оценить адекватность фармакотерапии с учетом показаний, противопоказаний, предостережений и осложнений при ее проведении
- Оценить ход течения заболевания в динамике и своевременно внести коррективы в лечение
- Оказать экстренные реанимационные мероприятия при ухудшении состояния больного
- Оценить прогноз заболевания
- Определить вопросы трудоспособности больного – временной или стойкой
- Осуществить раннее выявление и диагностику инфекционных болезней, провести необходимые противоэпидемические мероприятия

### 3) Владеть

- методами физикального обследования в объеме квалифицированной терапевтической помощи у взрослых и детей при заболеваниях внутренних органов (органов дыхания, пищеварения, сердечно-сосудистой системы, органов мочевыводящей системы, органов кроветворения, ревматических болезнях и эндокринных заболеваниях)
- методами обследования в объеме первой врачебной помощи при хирургических болезнях, болезнях женских половых органов и молочной железы, беременности, инфекционных болезнях, туберкулезе, заболеваниях нервной системы, психических заболеваниях, кожных и венерических болезнях, ЛОР-болезнях, глазных болезнях, профессиональных, стоматологических, аллергических и генетических заболеваниях
- методами оценки функционального состояния органов и систем
- методами первичной помощи и реанимации при неотложных состояниях
- методами купирования болевого синдрома
- основными принципами лечения в объеме квалифицированной терапевтической помощи у взрослых и детей при заболеваниях внутренних органов (органов дыхания, пищеварения, сердечно-сосудистой системы, органов мочевыводящей системы, органов кроветворения, ревматических болезнях и эндокринных заболеваниях)
- основными принципами лечения в объеме первой врачебной помощи при хирургических болезнях, болезнях женских половых органов и молочной железы, беременности, инфекционных болезнях, туберкулезе, заболеваниях нервной системы, психических заболеваниях, кожных и венерических болезнях, ЛОР-болезнях, глазных болезнях, профессиональных, стоматологических, аллергических и генетических заболеваниях
- методиками интенсивной терапии и реанимации в клинике внутренних болезней
- методами профилактики и раннего выявления социально значимых

болезней(онкологические заболевания, туберкулез ВИЧ-инфекция, алкоголизм, наркомания, острые нервно-психические расстройства) и профилактических медицинских осмотров, диспансеризации и осуществлению диспансерного наблюдения за здоровым хроническими больными  
- методами диагностики травм и острых хирургических заболеваний (пневмоторакс, – «острый живот»)

**1.4. Формы организации обучения ординаторов дисциплины «Общая врачебная практика (семейная медицина)»** Освоение программы дисциплины «Общая врачебная практика (семейная медицина)» основной профессиональной образовательной программы высшего образования – программы подготовки кадров высшей квалификации в ординатуре по специальности «Общая врачебная практика (семейная медицина)» проводится в виде лекционных и клинических практических занятий, а также самостоятельной работы ординатора.

При реализации программы дисциплины «Общая врачебная практика (семейная медицина)» основной профессиональной образовательной программы высшего образования – программы подготовки кадров высшей квалификации в ординатуре по специальности «Общая врачебная практика (семейная медицина)» могут применяться электронное обучение с использованием интерактивных форм (мультимедийные презентации, интерактивные симуляции, просмотр видеофильмов, использование интерактивного тестирования) и дистанционные образовательные технологии. При обучении лиц с ограниченными возможностями здоровья электронное обучение и дистанционные образовательные технологии предусматривают возможность приема-передачи информации в доступных для них формах.

**1.5. Виды контроля знаний по дисциплине «Общая врачебная практика (семейная медицина)»**

Текущий и рубежный контроль проводится в виде решения тестовых заданий, клинических задач, сдачи зачета. Промежуточный контроль представляет собой сдачу зачета (тестирование, оценка практических умений, решение клинических задач).

## **2. СОДЕРЖАНИЕ РАБОЧЕЙ ПРОГРАММЫ ДИСЦИПЛИНЫ «Общая врачебная практика (семейная медицина)»**

### **2.1. Объем дисциплины ««Общая врачебная практика (семейная медицина)»**

<b>Виды учебной работы</b>	<b>Всего</b>	<b>Году обучения</b>
----------------------------	--------------	----------------------

	<b>часов</b>	<b>1-й год</b>	<b>2-й год</b>
Лекции	<b>96</b>	<b>66</b>	<b>30</b>
Клинические практические занятия	<b>714</b>	<b>504</b>	<b>210</b>
Самостоятельная работа	<b>378</b>	<b>258</b>	<b>120</b>
Общая трудоемкость (часы)	<b>1188</b>	<b>828</b>	<b>360</b>
Общая трудоемкость (зачетные единицы)	<b>33</b>	<b>23</b>	<b>10</b>

**Основные модули рабочей программы дисциплины  
ОБЩАЯ ВРАЧЕБНАЯ ПРАКТИКА (СЕМЕЙНАЯ МЕДИЦИНА)**

<i>Индекс</i>	<i>Наименование модулей дисциплин</i>	<i>Трудоемкость зачетных единиц</i>	<i>Всего часов</i>	<i>Лекции</i>	<i>Практ. занятия</i>	<i>Самост. работа</i>
	<i>Общая врачебная практика</i>	<i>33</i>	<i>1188</i>	<i>96</i>	<i>714</i>	<i>378</i>
<i>A</i>	<i>А. Оказание первичной медико-санитарной помощи взрослым: в том числе женщинам в период беременности и при гинекологических заболеваниях А/01.8; А/02.8; А/04.8; А/03.8, А/06,8; А/07.8</i>					
<i>Б.1.О.01.01</i>	<i>Внутренние болезни</i>	<i>15</i>	<i>540</i>	<i>33</i>	<i>339</i>	<i>168</i>
<i>Б.1.О.01.02</i>	<i>Хирургические болезни. Основы травматологии и ортопедии</i>	<i>2</i>	<i>72</i>	<i>12</i>	<i>42</i>	<i>18</i>
<i>Б.1.О.01.03</i>	<i>Акушерство и гинекология</i>	<i>2</i>	<i>72</i>	<i>12</i>	<i>42</i>	<i>18</i>
<i>Б.1.О.01.04</i>	<i>Болезни нервной системы</i>	<i>2</i>	<i>72</i>	<i>6</i>	<i>42</i>	<i>24</i>
<i>Б.1.О.01.05</i>	<i>Психиатрия</i>	<i>1</i>	<i>36</i>	<i>3</i>	<i>21</i>	<i>12</i>
<i>Б.1.О.01.06</i>	<i>Болезни уха, горла, носа</i>	<i>1</i>	<i>36</i>	<i>3</i>	<i>21</i>	<i>12</i>
<i>Б.1.О.01.07</i>	<i>Офтальмология</i>	<i>1</i>	<i>36</i>	<i>3</i>	<i>21</i>	<i>12</i>
<i>Б.1.О.01.08</i>	<i>Болезни кожи и инфекции, передающиеся половым путем</i>	<i>1</i>	<i>36</i>	<i>3</i>	<i>21</i>	<i>12</i>
<i>Б.1.О.01.09</i>	<i>Основы дерматологии</i>	<i>0,5</i>	<i>18</i>		<i>12</i>	<i>6</i>
<i>Б.1.О.01.10</i>	<i>Основы венерологии</i>	<i>0,5</i>	<i>18</i>	<i>3</i>	<i>9</i>	<i>6</i>
<i>Б.1.О.01.11</i>	<i>Инфекционные болезни</i>	<i>1</i>	<i>36</i>	<i>3</i>	<i>21</i>	<i>12</i>
<i>Б.1.О.01.12</i>	<i>Фтизиатрия</i>	<i>1</i>	<i>36</i>	<i>3</i>	<i>21</i>	<i>12</i>
<i>B</i>	<i>Оказание первичной медико-санитарной помощи детям В/01.8</i>					

Б1.О.01.13	Оказание медицинской помощи детям в амбулаторных условиях	5	180	12	102	66
------------	---	---	-----	----	-----	----

## 2.2. Тематический план лекций

Индекс	Наименование разделов дисциплин	Лекции ( час)
<b>Б1.О.01. 01.</b>	<b>Внутренние болезни</b>	<b>31</b>
Б1.О.01. 01.01.	<b>Кардиология</b>	<b>8</b>
Б1.О.01. 01.01.1	Артериальная гипертензия	2
Б1.О.01. 01.01.2	Острый коронарный синдром. Инфаркт миокарда.	2
Б1.О.01. 01.01.3	Клиническая аритмология	2
Б1.О.01. 01.01.4	Сердечно- сосудистые заболевания у беременных	1
Б1.О.01. 01.01.5	Первичная и вторичная профилактика сердечно-сосудистых заболеваний	1
Б1.О.01. 01.02.	<b>Пульмонология</b>	<b>6</b>
Б1.О.01. 01.02.1	Бронхиальная астма.	2
Б1.О.01. 01.02.2	Особенности ведения беременных, б-х пожилого и старческого возраста с заболеваниями органов дыхания. Методы профилактики заболеваний органов дыхания	2
Б1.О.01. 01.02.3	Дифференциальная диагностика легочного инфильтрата	2
Б1.О.01. 01.03.	<b>Гастроэнтерология</b>	<b>3</b>
Б1.О.01. 01.03.1	Болезни печени и желчного пузыря	3
Б1.О.01. 01.04.	<b>Аллергология</b>	<b>2</b>
Б1.О.01. 01.041	Введение в аллергологию. Респираторные аллергозы. Неотложная терапия, купирование астматического статуса	2
Б1.О.01. 01.05.	<b>Нефрология</b>	<b>3</b>
Б1.О.01. 01.05.1	Хроническая болезнь почек	3
Б1.О.01. 01.06.	<b>Ревматология</b>	<b>5</b>
Б1.О.01. 01.06.1	Ревматоидный артрит	3
Б1.О.01. 01.06.2	Остеоартроз	2
Б1.О.01. 01.07.	<b>Эндокринология</b>	<b>3</b>
Б1.О.01. 01.07.1	Сахарный диабет 1 и 2 типа	3
Б1.О.01. 01.08.	<b>Гематология</b>	<b>3</b>
Б1.О.01. 01.08.1	Гемобластозы	3
<b>Б1.О.01. 02.</b>	<b>Хирургические болезни. Основы травматологии и ортопеди</b>	<b>12</b>
Б1.О.01. 02.01	Хирургические заболевания желудка, двенадцатиперстной кишки. Гастродуоденальные кровотечения.	3
Б1.О.01. 02.02	Хирургические заболевания толстой и прямой кишки. Геморрой. Острый и хронический парапроктит.	3
Б1.О.01. 02.03	Переломы позвоночника, таза. Структура осложнений, профилактика.	3
Б1.О.01. 02.04	Переломы костей конечностей	3
<b>Б1.О.01. 03.</b>	<b>Акушество и гинекология</b>	<b>12</b>
Б1.О.01. 03.01	Преэклампсия первой половины беременности. Диагностика и тактика ведения пациентки врачом общей практики (семейным врачом).	3
Б1.О.01. 03.02	Нарушения менструальной функции	3
Б1.О.01. 03.03	«Острый живот» в гинекологии.	3
Б1.О.01. 03.04	Злокачественные образования в гинекологии: профилактика,	3

	диагностика, лечение в общей врачебной практике (семейной медицине)	
<b>Б1.О.01. 04.</b>	<b>Болезни нервной системы</b>	<b>6</b>
Б1.О.01. 04.01	<i>Сосудистые заболевания нервной системы</i>	<b>3</b>
Б1.О.01. 04.02	Инфекционные поражения нервной системы: менингиты, энцефалиты, арахноидиты, полиомиелит	3
<b>Б1.О.01. 05.</b>	<b>Психиатрия</b>	<b>3</b>
<i>Б1.О.01. 05.01</i>	Организация психиатрической помощи в РФ	3
<b>Б1.О.01. 06.</b>	<b>Болезни уха, горла, носа</b>	<b>3</b>
Б1.О.01. 06.01	Травмы ЛОР-органов и неотложная помощь при них.	3
<b>Б1.О.01. 07.</b>	<b>Офтальмология</b>	<b>3</b>
Б1.О.01. 07.01	Семиотика и методы обследования в офтальмологии. - Наружный осмотр глаза, конъюнктивы - Офтальмоскопия - Определение остроты зрения и полей зрения - Определение внутриглазного давления	3
<b>Б1.О.01. 08.</b>	<b>Болезни кожи и инфекции, передающиеся половым путем</b>	<b>3</b>
Б1.О.01. 08.01	Основы венерологии	3
<b>Б1.О.01. 09.</b>	<b>Инфекционные болезни</b>	<b>3</b>
Б1.О.01. 09.01	Общие вопросы инфектологии. Общие принципы диагностики, лечения инфекционных заболеваний. Принципы профилактики. Основы вакцинопрофилактики.	3
<b>Б1.О.01. 12.</b>	<b>Фтизиатрия</b>	
Б1.О.01. 12.01	Теоретические вопросы фтизиатрии.. Диагностика туберкулеза	
<b>Б1.О.01. 13.</b>	<b>Болезни детей и подростков</b>	<b>12</b>
Б1.О.01. 13.01	Медицинская генетика	3
	Физиология и патология пренатального периода и новорожденных	3
	Болезни органов дыхания	3
	<i>Болезни эндокринной системы</i>	3

### 2.3 Тематический план клинических практических занятий

Индекс	Наименование разделов дисциплин	Практ. занятия(час)
<b>Б1.О.01. 01.</b>	<b>Внутренние болезни</b>	339
Б1.О.01. 01.01.	<b>Кардиология</b>	<b>81</b>
Б1.О.01. 01.01.1	Клинические и инструментальные методы диагностики в кардиологии	6
Б1.О.01. 01.01.2	Атеросклероз: этиология, патогенез, классификация, клиника, диагностика.	6
Б1.О.01. 01.01.3	Артериальная гипертензия	4
Б1.О.01. 01.01.4	Ишемическая болезнь сердца. Стенокардия.	6
Б1.О.01. 01.01.5	Острый коронарный синдром. Инфаркт миокарда.	4
Б1.О.01. 01.01.6	Боли в грудной клетке	3
Б1.О.01. 01.01.7	Ведение больных с хронической сердечной недостаточностью врачом	3
Б1.О.01. 01.01.8	Клиническая аритмология	13
Б1.О.01. 01.01.9	Некоронарогенные заболевания миокарда	12
Б1.О.01. 01.01.10	Пороки сердца	6
Б1.О.01. 01.01.11	Сердечно-сосудистые заболевания у беременных	11
Б1.О.01. 01.01.12	Первичная и вторичная профилактика сердечно-сосудистых заболеваний	7

Б1.О.01. 01.02.1	<b>Пульмонология</b>	<b>78</b>
Б1.О.01. 01.02.2	ХОБЛ	15
Б1.О.01. 01.02.3	Бронхиальная астма.	10
Б1.О.01. 01.02.4	Заболевания плевры	6
Б1.О.01. 01.02.5	Интенсивная терапия и реанимация в пульмонологии.	9
Б1.О.01. 01.02.6	Особенности ведения беременных, б-х пожилого и старческого возраста с заболеваниями органов дыхания. Методы профилактики заболеваний органов дыхания	4
Б1.О.01. 01.02.7	Дифференциальная диагностика легочного инфильтрата	13
Б1.О.01. 01.02.8	Внебольничные пневмонии в практике семейного врача.	12
Б1.О.01. 01.02.9	Острые респираторные заболевания	6
Б1.О.01. 01.03.	<b>Гастроэнтерология</b>	<b>86</b>
Б1.О.01. 01.03.1	Методы обследования больных с заболеваниями органов пищеварения	5
Б1.О.01. 01.03.2	Болезни пищевода. Болезни желудка.	6
Б1.О.01. 01.03.3	Дифференциальная диагностика диспепсии.	9
Б1.О.01. 01.03.4	Болезни печени и желчного пузыря	6
Б1.О.01. 01.03.5	Острый и хронический панкреатит	9
Б1.О.01. 01.03.6	Функциональные заболевания ЖКТ	9
Б1.О.01. 01.03.7	Дифференциальная диагностика желтух	12
Б1.О.01. 01.03.8	Болезни кишечника	12
Б1.О.01. 01.03.9	Неотложные состояния. Острые желудочно-кишечные кровотечения. Острая печеночная недостаточность. Острая диарея	9
Б1.О.01. 01.03.10	Особенности ведения беременных, больных пожилого и старческого возраста с заболеваниями органов пищеварения	9
Б1.О.01. 01.04.	<b>Аллергология</b>	<b>12</b>
Б1.О.01. 01.04.1	Аллергодерматозы. Анафилактический шок. Отек Квинке	12
Б1.О.01. 01.05.	<b>Нефрология</b>	<b>24</b>
Б1.О.01. 01.05.1	Острый и хронический гломерулонефриты	3
Б1.О.01. 01.05.2	Нефротический синдром	3
Б1.О.01. 01.05.3	Синдром дизурии. Инфекция мочевыводящих путей	3
Б1.О.01. 01.05.4	Острый и хронический пиелонефриты	3
Б1.О.01. 01.05.5	Острая почечная недостаточность	6
Б1.О.01. 01.05.6	Синдром гематурии. МКБ. Купирование почечной колики	6
Б1.О.01. 01.06.	<b>Ревматология</b>	<b>25</b>
Б1.О.01. 01.06.1	Ревматическая лихорадка. Классификация. Диагностические критерии. Методы лечения. Первичная и вторичная профилактика	6
Б1.О.01. 01.06.2	Ревматоидный артрит	6
Б1.О.01. 01.06.3	Остеоартроз	4
Б1.О.01. 01.06.4	Реактивные артриты. Анкилозирующий спондилоартрит. Микрористаллические артриты.	3
Б1.О.01. 01.06.5	Системные заболевания соединительной ткани	6
Б1.О.01. 01.07.	<b>Эндокринология</b>	<b>24</b>
Б1.О.01. 01.07.1	Сахарный диабет 1 и 2 типа	3
Б1.О.01. 01.07.2	Болезни щитовидной железы	9
Б1.О.01. 01.07.3	Ожирение и дефицит веса	6
Б1.О.01. 01.07.4	Климактерический синдром	6
Б1.О.01. 01.08.	<b>Гематология</b>	<b>9</b>

Б1.О.01. 01.08.1	Анемии	3
Б1.О.01. 01.08.2	Гемобласты	3
Б1.О.01. 01.08.3	Геморрагические диатезы. ДВС-синдром. Агарнулоцитоз	3
Б1.О.01. 02.	<b>Хирургические болезни. Основы травматологии и ортопеди</b>	<b>42</b>
Б1.О.01. 02.1	Острый аппендицит. Осложнения острого аппендицита. Хирургические заболевания кишечника.	3
Б1.О.01. 02.2	Грыжи живота	3
Б1.О.01. 02.3	Хирургические заболевания поджелудочной железы.	3
Б1.О.01. 02.4	Хирургические заболевания желудка, двенадцатиперстной кишки. Гастродуоденальные кровотечения.	3
Б1.О.01. 02.5	Хирургические заболевания периферических кровеносных сосудов.	3
Б1.О.01. 02.6	Травматические повреждения органов грудной клетки, органов брюшной полости.	3
Б1.О.01. 02.7	Раны, хирургическая инфекция	3
Б1.О.01. 02.8	Общеклинические и лабораторные методы исследования тонкой и толстой кишки. Хирургические осложнения воспалительных заболеваний кишечника.	-
Б1.О.01. 02.9	Хирургические заболевания толстой и прямой кишки. Геморрой. Острый и хронический парапроктит.	3
Б1.О.01. 02.10	Переломы позвоночника, таза. Структура осложнений, профилактика.	3
Б1.О.01. 02.11	Закрытые травмы мягких тканей	6
Б1.О.01. 02.12	Врожденные ортопедические деформации опорнодвигательного аппарата	6
Б1.О.01. 02.13	Местное лечение ожогов. Политравма	3
Б1.О.01. 03.1	<b>Акушерство и гинекология</b>	<b>42</b>
Б1.О.01. 03.2	Преэклампсия Диагностика и тактика ведения пациентки врачом общей практики (семейным врачом).	6
Б1.О.01. 03.3	Нарушения менструальной функции	3
Б1.О.01. 03.4	«Острый живот» в гинекологии.	6
Б1.О.01. 03.5	Вульвовагиниты, воспалительные заболевания матки и придатков матки в общей врачебной практике (семейной медицине).	6
Б1.О.01. 03.6	Злокачественные образования в гинекологии: профилактика, диагностика, лечение в общей врачебной практике (семейной медицине)	9
Б1.О.01. 03.7	Хроническая тазовая боль.	6
Б1.О.01. 03.8	Особенности ведения беременных с экстрагенитальной патологией	6
Б1.О.01. 04.1	<b>Болезни нервной системы</b>	<b>42</b>
Б1.О.01. 04.2	Заболевания периферической нервной системы	6
Б1.О.01. 04.3	Сосудистые заболевания нервной системы	6
Б1.О.01. 04.4	Дисциркуляторная энцефалопатия	6
Б1.О.01. 04.5	Инфекционные поражения нервной системы: менингиты, энцефалиты, арахноидиты, полиомиелит	6
Б1.О.01. 04.6	Травмы головного и спинного мозга: закрытая черепно-мозговая травма, травмы спинного мозга	6
Б1.О.01. 04.7	Опухоли головного и спинного мозга	6
Б1.О.01. 04.8	Детский церебральный паралич	6
Б1.О.01. 05.	<b>Психиатрия</b>	<b>21</b>
Б1.О.01. 05.1	Общая психопатология	3



Б1.О.01.05.2	Аффективные психозы и аффективные заболевания непсихотического уровня	3
Б1.О.01.05.3	Шизофрения	3
Б1.О.01.05.4	Психические расстройства при соматических заболеваниях	3
Б1.О.01.05.5	Психические расстройства при поражениях головного мозга инфекционной природы	3
Б1.О.01.05.6	Пограничные психические нарушения	3
Б1.О.01.05.7	Принципы диагностики психических расстройств	3
Б1.О.01.06.	<b>Болезни уха, горла, носа</b>	<b>21</b>
Б1.О.01.06.1	Клиническая анатомия ЛОР-органов в возрастном аспекте. Методы исследования ЛОР-органов : методы исследования слуха, отоскопия, исследование слуха разговорной и шепотной речью	6
Б1.О.01.06.2	Воспалительные заболевания ЛОР-органов	6
Б1.О.01.06.3	Опухоли ЛОР-органов.	6
Б1.О.01.06.4	Травмы ЛОР-органов и неотложная помощь при них.	3
Б1.О.01.07	<b>Офтальмология</b>	<b>21</b>
Б1.О.01.07	Семиотика и методы обследования в офтальмологии. - Наружный осмотр глаза, конъюнктивы - Офтальмоскопия - Определение остроты зрения и полей зрения - Определение внутриглазного давления	3
Б1.О.01.07.1	Профилактика нарушений зрения в детском возрасте. Детская офтальмология. - Возрастная норма в офтальмологии. - Врожденные дефекты органа зрения - Профилактика нарушений зрения в детском и школьном возрасте	3
Б1.О.01.07.2	Диагностика и лечение воспалительных заболеваний глаза и защитного аппарата.	6
Б1.О.01.07.3	Глаукома	3
Б1.О.01.07.4	Аномалии рефракции. Болезни хрусталика	3
Б1.О.01.07.5	Поражения органа зрения при общих заболеваниях	3
Б1.О.01.10.	<b>Болезни кожи и инфекции, передающиеся половым путем</b>	<b>21</b>
Б1.О.01.10.1	Основы дерматологии	12
Б1.О.01.10.2	Основы венерологии	9
Б1.О.01.11	<b>Инфекционные болезни</b>	<b>21</b>
Б1.О.01.11.1	Общие вопросы инфектологии. Общие принципы диагностики, лечения инфекционных заболеваний. Принципы профилактики. Основы вакцинопрофилактики.	3
Б1.О.01.11.2	Острые кишечные инфекции	3
Б1.О.01.11.3	Воздушно-капельные инфекции (ОРЗ, дифтерия, менингококковая инфекция).	3
Б1.О.01.11.4	Важнейшие зоонозы ( ГЛПС, лептоспироз, бруцеллез, туляремия, сибирская язва)	3
Б1.О.01.11.5	ВИЧ-инфекция. СПИД – индикаторные заболевания	3
Б1.О.01.11.6	Проблемы TORCH-инфекций (герпетическая инфекция, ЦМВ-инфекция, токсоплазмоз)	6
Б1.О.01.12.	<b>Фтизиатрия</b>	<b>21</b>
Б1.О.01.12.1	Первичный туберкулез. Очаговый туберкулез...	3

Б1.О.01. 12.2	Диссеминированный туберкулез легкиз	3
Б1.О.01. 12.3	Внелегочный туберкулез	6
Б1.О.01. 12.4	Методы лечения туберкулеза. Неотложные состояния во фтизиатрии	9
Б1.О.01. 13.	<b>Болезни детей и подростков</b>	<b>102</b>
Б1.О.01. 13.1	Профилактическая работа и контроль за состоянием здоровья и развития детей	9
Б1.О.01. 13.2	Физиология и патология детей раннего возраста	9
Б1.О.01. 13.3	Медицинская генетика	6
Б1.О.01. 13.4	Физиология и патология пренатального периода и новорожденных	6
Б1.О.01. 13.5	Болезни органов дыхания	6
Б1.О.01. 13.6	Болезни органов кровообращения. Ревматические болезни	9
Б1.О.01. 13.7	Болезни органов кроветворения	9
Б1.О.01. 13.8	Болезни органов пищеварения	9
Б1.О.01. 13.9	Болезни мочевидельительной системы	9
Б1.О.01. 13.10	Болезни эндокринной системы	6
Б1.О.01. 13.11	Интенсивная терапия и реанимация	12
Б1.О.01. 13.12	Детские инфекции	12

При реализации программы дисциплины «Общая врачебная практика (семейная медицина)» основной профессиональной образовательной программы высшего образования – программы подготовки кадров высшей квалификации в ординатуре по специальности «Общая врачебная практика (семейная медицина)» могут применяться электронное обучение с использованием интерактивных форм (мультимедийные презентации, интерактивные симуляции, просмотр видеофильмов, использование интерактивного тестирования) и дистанционные образовательные технологии. При обучении лиц с ограниченными возможностями здоровья электронное обучение и дистанционные образовательные технологии предусматривают возможность приема-передачи информации в доступных для них формах.

### 2.3. Критерии оценивания результатов обучения

Текущий и рубежный контроль проводится в виде решения тестовых заданий, клинических задач, сдачи зачета. Промежуточный контроль представляет собой сдачу зачета с оценкой в 1 и 3 семестрах, экзамена во 2 семестре.

Оценка полученных знаний по дисциплины проводится согласно Положения о текущем контроле успеваемости и промежуточной аттестации ординаторов в Федеральном государственном бюджетном образовательном учреждении высшего образования «Амурская государственная медицинская академия» Министерства здравоохранения Российской Федерации по программам высшего образования по специальностям ординатуры (уровень подготовки кадров высшей квалификации) (от 31.01.2023г.).

Основой для определения уровня знаний, умений, навыков являются критерии оценивания – полнота и правильность:

- Правильный, точный ответ;
- Правильный, но не точный ответ;
- Неправильный ответ;

– Нет ответа.

При выставлении отметок необходимо учитывать классификации ошибок и их качество:

- Грубые ошибки;
- Однотипные ошибки;
- Негрубые ошибки;
- Недочеты.

Успешность усвоения обучающимся дисциплины оценивается по 5-ти балльной системе: «5» - отлично, «4» - хорошо, «3» - удовлетворительно, «2» - неудовлетворительно, «зачтено», «не зачтено». Перевод отметки в балльную шкалу осуществляется по следующей схеме:

Качество освоения	Уровень успешности	Отметка по 5-ти балльной системе	Отметка по бинарной системе
90-100%	Программный/повышенный	«5»	Зачтено
80-89%	Программный	«4»	
50-79%	Необходимый/базовый	«3»	
Менее 50%	Ниже необходимого	«2»	Не зачтено

Характеристика цифровой оценки:

– Отметку «5» - получает обучающийся если он демонстрирует глубокое и полное овладение содержанием учебного материала, грамотно, логично излагает ответ, умеет связывать теорию с практикой, высказывать и обосновывать свои суждения, при ответе формулирует самостоятельные выводы и обобщения. Освоил все практические навыки и умения, предусмотренные рабочей программой дисциплины/практики.

– Отметку «4» - получает обучающийся, если он вполне освоил учебный материал, ориентируется в изученном материале осознанно, применяет знания для решения практических задач, грамотно излагает ответ, но содержание и форма ответа имеют отдельные неточности или ответ неполный. Освоил все практические навыки и умения, предусмотренные программой, однако допускает некоторые неточности.

– Отметку «3» - получает обучающийся, если он обнаруживает знание и понимание основных положений учебного материала, но излагает его неполно, непоследовательно, допускает неточности, не умеет доказательно обосновать свои суждения. Владеет лишь некоторыми практическими навыками и умениями, предусмотренными программой.

– Отметку «2» - получает обучающийся, если он имеет разрозненные, бессистемные знания, не умеет выделять главное и второстепенное, беспорядочно и неуверенно излагает материал, не может применять знания для решения практических задач. Практические навыки и умения выполняет с грубыми ошибками или не было попытки продемонстрировать свои теоретические знания и практические умения.

## 2.5. Самостоятельная работа ординаторов

При изучении дисциплины организация самостоятельной работы ординатора представляет единство трех взаимосвязанных форм:

1. Внеаудиторная самостоятельная работа;
2. Аудиторная самостоятельная работа, которая осуществляется под непосредственным руководством преподавателя;
3. Творческая, в том числе научно-исследовательская работа.

Самостоятельная работа ординатора предполагает выполнение следующих видов самостоятельной деятельности:

- самостоятельное выполнение заданий для клинических практических занятий;
- самостоятельная проработка учебного и научного материала по печатным, электронным и другим источникам;
- написание рефератов, докладов, обзора литературы и других видов письменных работ;
- самостоятельная практическая подготовка в Аккредитационно-симуляционном центре;
- подготовка к экзамену, зачету.

**2.6.1 Аудиторная самостоятельная работа** ординатора составляет от 20 до 25% учебного времени. Заключается в изучении методического материала, наглядных пособий, прохождения интерактивных симуляций, клинических обходах и курации пациентов в отделениях.

### 2.6.2 Внеаудиторная самостоятельная работа ординаторов

#### Тематический план внеаудиторной самостоятельной работы

Индекс	Наименование разделов дисциплин	Самост. работа
<b>Б1.О.01. 01.</b>	<b>Внутренние болезни</b>	168
Б1.О.01. 01.01.1	<b>Кардиология</b>	<b>54</b>
Б1.О.01. 01.01.2	Артериальная гипертензия	6
Б1.О.01. 01.01.3	Ишемическая болезнь сердца. Стенокардия.	6
Б1.О.01. 01.01.4	Острый коронарный синдром. Инфаркт миокарда.	
Б1.О.01. 01.01.5	Боли в грудной клетке	9
Б1.О.01. 01.01.6	Ведение больных с хронической сердечной недостаточностью врачом	9
Б1.О.01. 01.01.7	Клиническая аритмология	3
Б1.О.01. 01.01.8	Пороки сердца	6
Б1.О.01. 01.01.9	Сердечно-сосудистые заболевания у беременных	
Б1.О.01. 01.01.10	Первичная и вторичная профилактика сердечно-сосудистых заболеваний	15
Б1.О.01. 01.02.	<b>Пульмонология</b>	<b>42</b>
Б1.О.01. 01.02.1	Болезни, обусловленные воздействием производственной пыли.	3
Б1.О.01. 01.02.2	ХОБЛ	6

Б1.О.01. 01.02.3	Бронхиальная астма.	3
Б1.О.01. 01.02.4	Заболевания плевры	6
Б1.О.01. 01.02.5	Интенсивная терапия и реанимация в пульмонологии.	6
Б1.О.01. 01.02.6	Особенности ведения беременных, б-х пожилого и старческого возраста с заболеваниями органов дыхания. Методы профилактики заболеваний органов дыхания	6
Б1.О.01. 01.02.7	Дифференциальная диагностика легочного инфильтрата	3
Б1.О.01. 01.02.8	Внебольничные пневмонии в практике семейного врача.	6
Б1.О.01. 01.02.9	Острые респираторные заболевания	3
Б1.О.01. 01.03.	<b>Гастроэнтерология</b>	37
Б1.О.01. 01.03.1	Методы обследования больных с заболеваниями органов пищеварения	4
Б1.О.01. 01.03.2	Болезни пищевода. Болезни желудка.	6
Б1.О.01. 01.03.3	Дифференциальная диагностика диспепсии.	3
Б1.О.01. 01.03.4	Болезни печени и желчного пузыря	3
Б1.О.01. 01.03.5	Острый и хронический панкреатит	3
Б1.О.01. 01.03.6	Функциональные заболевания ЖКТ	3
Б1.О.01. 01.03.7	Дифференциальная диагностика желтух	3
Б1.О.01. 01.03.8	Болезни кишечника	3
Б1.О.01. 01.03.9	Неотложные состояния. Острые желудочно-кишечные кровотечения. Острая печеночная недостаточность. Острая диарея	6
Б1.О.01. 01.03.10	Особенности ведения беременных, больных пожилого и старческого возраста с заболеваниями органов пищеварения	3
Б1.О.01. 01.04.	<b>Аллергология</b>	4
Б1.О.01. 01.04.1	Введение в аллергологию. Респираторные аллергозы. Неотложная терапия, купирование астматического статуса	4
Б1.О.01. 01.05.	<b>Нефрология</b>	9
Б1.О.01. 01.05.1	Острый и хронический гломерулонефриты	3
Б1.О.01. 01.05.2	Острый и хронический пиелонефриты	3
Б1.О.01. 01.05.3	Хроническая болезнь почек	3
Б1.О.01. 01.05.4	Синдром гематурии. МКБ. Купирование почечной колики	
Б1.О.01. 01.06.	<b>Ревматология</b>	6
Б1.О.01. 01.06.1	Ревматоидный артрит	3
Б1.О.01. 01.06.2	Реактивные артриты. Анкилозирующий спондилоартрит. Микрористаллические артриты.	3
Б1.О.01. 01.07.	<b>Эндокринология</b>	9
Б1.О.01. 01.07.1	Сахарный диабет 1 и 2 типа	3
Б1.О.01. 01.07.2	Ожирение и дефицит веса	3
Б1.О.01. 01.07.3	Климактерический синдром	3
Б1.О.01. 01.08.	<b>Гематология</b>	6
Б1.О.01. 01.08.1	Анемии	3
Б1.О.01. 01.08.2	Геморрагические диатезы. ДВС-синдром. Агарнулоцитоз	3
Б1.О.01. 02.	<b>Хирургические болезни. Основы травматологии и ортопедии</b>	18
Б1.О.01. 02.1	Хирургические заболевания периферических кровеносных сосудов.	3
Б1.О.01. 02.2	Травматические повреждения органов грудной клетки, органов брюшной полости.	3

Б1.О.01. 02.3	Раны, хирургическая инфекция	3
Б1.О.01. 02.4	Общеклинические и лабораторные методы исследования тонкой и толстой кишки. Хирургические осложнения воспалительных заболеваний кишечника.	3
Б1.О.01. 02.5	Хирургические заболевания толстой и прямой кишки. Геморрой. Острый и хронический парапроктит.	3
Б1.О.01. 02.6	Врожденные ортопедические деформации опорнодвигательного аппарата	3
Б1.О.01. 03.	<b>Акушерство и гинекология</b>	<b>18</b>
Б1.О.01. 03.1	Преэклампсия Диагностика и тактика ведения пациентки врачом общей практики (семейным врачом).	3
Б1.О.01. 03.2	Нарушения менструальной функции	3
Б1.О.01. 03.3	«Острый живот» в гинекологии.	3
Б1.О.01. 03.4	Вульвовагиниты, воспалительные заболевания матки и придатков матки в общей врачебной практике (семейной медицине).	3
Б1.О.01. 03.5	Хроническая тазовая боль.	3
Б1.О.01. 03.6	Особенности ведения беременных с экстрагенитальной	3
Б1.О.01. 04.	<b>Болезни нервной системы</b>	<b>24</b>
Б1.О.01. 04.	Заболевания периферической нервной системы	6
Б1.О.01. 04.1	Сосудистые заболевания нервной системы	6
Б1.О.01. 04.2	Дисциркуляторная энцефалопатия	6
Б1.О.01. 04.3	Инфекционные поражения нервной системы: менингиты, энцефалиты, арахноидиты, полиомиелит	6
Б1.О.01. 05.	<b>Психиатрия</b>	<b>12</b>
Б1.О.01. 05.1	Аффективные психозы и аффективные заболевания непсихотического уровня	3
Б1.О.01. 05.2	Психические расстройства при соматических заболеваниях	3
Б1.О.01. 05.3	Пограничные психические нарушения	3
Б1.О.01. 05.4	Психические расстройства при поражениях головного мозга инфекционной природы	3
Б1.О.01. 06.	<b>Болезни уха, горла, носа</b>	<b>12</b>
Б1.О.01. 06.1	Клиническая анатомия ЛОР-органов в возрастном аспекте. Методы исследования ЛОР-органов : методы исследования слуха, отоскопия, исследование слуха разговорной и шепотной речью	3
Б1.О.01. 06.2	Воспалительные заболевания ЛОР-органов	3
Б1.О.01. 06.3	Опухоли ЛОР-органов.	3
Б1.О.01. 06.4	Травмы ЛОР-органов и неотложная помощь при них	3
Б1.О.01. 07.	<b>Офтальмология</b>	<b>12</b>
Б1.О.01. 07.1	Диагностика и лечение воспалительных заболеваний глаза и защитного аппарата.	3
Б1.О.01. 07.2	Глаукома	3
Б1.О.01. 07.3	Аномалии рефракции. Болезни хрусталика	3
Б1.О.01. 07.4	Поражения органа зрения при общих заболеваниях	3
Б1.О.01. 08.	<b>Болезни кожи и инфекции, передающиеся половым путем</b>	<b>12</b>
Б1.О.01. 08.1	Основы дерматологии	6
Б1.О.01. 08.2	Основы венерологии	6

Б1.О.01. 11.	<b>Инфекционные болезни</b>	<b>12</b>
Б1.О.01. 11.1	Острые кишечные инфекции	3
Б1.О.01. 11.2	Гельминтозы и протозойные инвазии. Острые вирусные гепатиты.	3
Б1.О.01. 11.3	Воздушно-капельные инфекции (ОРЗ, дифтерия, менингококковая инфекция).	3
Б1.О.01. 11.4	Проблемы TORCH-инфекций (герпетическая инфекция, ЦМВ-инфекция, токсоплазмоз)	3
Б1.О.01. 12.	<b>Фтизиатрия</b>	<b>12</b>
Б1.О.01. 12.1	Теоретические вопросы фтизиатрии.. Диагностика туберкулеза	6
Б1.О.01. 12.2	Первичный туберкулез. Очаговый интерес. Диссеминированный туберкулез. Внегочный туберкулез. Методы лечения туберкулеза. Неотложные состояния во фтизиатрии.	6
Б1.О.01. 13	<b>Болезни детей и подростков</b>	<b>66</b>
Б1.О.01. 13.1	Профилактическая работа и контроль за состоянием здоровья и развития детей	6
Б1.О.01. 13.2	Физиология и патология детей раннего возраста	6
Б1.О.01. 13.3	Медицинская генетика	6
Б1.О.01. 13.4	Физиология и патология пренатального периода и новорожденных	6
Б1.О.01. 13.5	Болезни органов дыхания	6
Б1.О.01. 13.6	Болезни органов кровообращения. Ревматические болезни	6
Б1.О.01. 13.7	Болезни органов кроветворения	6
Б1.О.01. 13.8	Болезни органов пищеварения	6
Б1.О.01. 13.9	Болезни мочевидельной системы	6
Б1.О.01. 13.10	Болезни эндокринной системы	6
Б1.О.01. 13.11	Интенсивная терапия и реанимация	3
Б1.О.01. 13.12	Детские инфекции	3

### **3. УЧЕБНО- МЕТОДИЧЕСКОЕ И ИНФОРМАЦИОННОЕ ОБЕСПЕЧЕНИЕ ДИСЦИПЛИНЫ**

#### **3.1 Перечень основной и дополнительной учебной литературы.**

##### **ОСНОВНАЯ ЛИТЕРАТУРА:**

1. Кузнецова, О. Ю. Общая врачебная практика : национальное руководство : в 2 т. - Т. 2 / под ред. О. Ю. Кузнецовой, О. М. Лесняк, Е. В. Фроловой. - 2-е изд. , перераб. и доп. - Москва : ГЭОТАР-Медиа, 2021. - 992 с. (Серия "Национальные руководства") - ISBN 978-5-9704-5521-0. - Текст : электронный // URL : <https://www.rosmedlib.ru/book/ISBN9785970455210.html> (дата обращения: 16.01.2023). - Режим доступа : по подписке.

##### **ДОПОЛНИТЕЛЬНАЯ ЛИТЕРАТУРА**

2. Старчиков, М. Ю. Юридические способы защиты медицинскими работниками своих прав : положения законодательства, комментарии юриста и судебная практика : руководство для врачей / М. Ю. Старчиков. - Москва :

- ГЭОТАР-Медиа, 2023. - 248 с. - ISBN 978-5-9704-7282-8. - Текст : электронный // URL : <https://www.rosmedlib.ru/book/ISBN9785970472828.html> (дата обращения: 16.01.2023). - Режим доступа : по подписке.
3. Кишкун, А. А. Клиническая лабораторная диагностика : учеб. пособие для медицинских сестер / А. А. Кишкун. - Москва : ГЭОТАР-Медиа, 2021. - 720 с. - ISBN 978-5-9704-6799-2. - Текст : электронный // URL : <https://www.rosmedlib.ru/book/ISBN9785970467992.html> (дата обращения: 16.01.2023). - Режим доступа : по подписке.
  4. Павловская, Н. А. Ранняя диагностика профессиональных заболеваний : руководство / Н. А. Павловская. - Москва : ГЭОТАР-Медиа, 2020. - 128 с. - ISBN 978-5-9704-5726-9. - Текст : электронный // URL : <https://www.rosmedlib.ru/book/ISBN9785970457269.html> (дата обращения: 16.01.2023). - Режим доступа : по подписке.
  5. Двойников, С. И. Вопросы паллиативной помощи в деятельности специалиста сестринского дела : учебник / [Двойников С. И. и др. ] ; под ред. С. И. Двойникова. - Москва : ГЭОТАР-Медиа, 2021. - 336 с. : ил. - 336 с. - ISBN 978-5-9704-6017-7. - Текст : электронный // URL : <https://www.rosmedlib.ru/book/ISBN9785970460177.html> (дата обращения: 16.01.2023). - Режим доступа : по подписке.
  6. Полинская, Т. А. Больничный лист в вопросах и ответах : практическое руководство / Т. А. Полинская, С. В. Шлык, М. А. Шишов. - Москва : ГЭОТАР-Медиа, 2020. - 224 с. - DOI : 10. 33029/9704-5219-6-BOL-2019-1-224. - 224 с. - ISBN 978-5-9704-5563-0. - Текст : электронный // URL : <https://www.rosmedlib.ru/book/ISBN9785970455630.html> (дата обращения: 16.01.2023). - Режим доступа : по подписке.
  7. Инфекционные болезни. Национальное руководство. Краткое издание / под ред. Н. Д. Ющука, Ю. Я. Венгерова. - Москва : ГЭОТАР-Медиа, 2022. - 848 с. - ISBN 978-5-9704-6519-6. - Текст : электронный // URL : <https://www.rosmedlib.ru/book/ISBN9785970465196.html> (дата обращения: 16.03.2022). - Режим доступа : по подписке.
  8. Пантелеев, А. М. Туберкулез и ВИЧ-инфекция / А. М. Пантелеев. - Москва : ГЭОТАР-Медиа, 2022. - 352 с. - ISBN 978-5-9704-6733-6. - Текст : электронный // URL : <https://www.rosmedlib.ru/book/ISBN9785970467336.html> (дата обращения: 16.03.2022). - Режим доступа : по подписке.
  9. Неотложная и скорая медицинская помощь при острой инфекционной патологии / под ред. Н. Ф. Плавунова. - Москва : ГЭОТАР-Медиа, 2022. - 512 с. : ил. ? (Серия "Скорая медицинская помощь"). - 512 с. (Серия "Скорая медицинская помощь") - ISBN 978-5-9704-6593-6. - Текст : электронный // URL : <https://www.rosmedlib.ru/book/ISBN9785970465936.html> (дата обращения: 16.03.2022). - Режим доступа : по подписке.
  10. Муртазин, А. И. Воздушно-капельные инфекции. Стандарты медицинской помощи. Критерии оценки качества. Фармакологический справочник / сост. А. И. Муртазин. - 2-е изд. - Москва : ГЭОТАР-Медиа, 2022. - 512 с. - ISBN 978-5-9704-6611-7. - Текст : электронный // URL : <https://www.rosmedlib.ru/book/ISBN9785970466117.html> (дата обращения: 16.03.2022). - Режим доступа : по подписке.
  11. Шульженко, А. Е. Герпесвирусные инфекции : современный взгляд на проблему / А. Е. Шульженко, Р. В. Щубелко, И. Н. Зуйкова. - Москва : ГЭОТАР-Медиа, 2022. - 344 с. - ISBN 978-5-9704-6856-2. - Текст : электронный // URL :



- <https://www.rosmedlib.ru/book/ISBN9785970468562.html> (дата обращения: 16.03.2022). - Режим доступа : по подписке.
12. Тутельян, В. А. COVID-19 : реабилитация и питание / В. А. Тутельян, Д. Б. Никитюк, А. В. Погожева [и др. ]. - Москва : ГЭОТАР-Медиа, 2021. - 256 с. (Серия "COVID-19: от диагноза до реабилитации. Опыт профессионалов") - ISBN 978-5-9704-6339-0. - Текст : электронный // URL : <https://www.rosmedlib.ru/book/ISBN9785970463390.html> (дата обращения: 16.03.2022). - Режим доступа : по подписке.
  13. Ершов, Ф. И. Хронология пандемии COVID-19 / Ершов Ф. И. - Москва : ГЭОТАР-Медиа, 2021. - 176 с. - ISBN 978-5-9704-6234-8. - Текст : электронный // URL : <https://www.rosmedlib.ru/book/ISBN9785970462348.html> (дата обращения: 16.03.2022). - Режим доступа : по подписке.
  14. Костинов, М. П. Эпидемиология и вакцинопрофилактика гриппа в условиях COVID-19 : учебное пособие / М. П. Костинов, Е. Г. Симонова, Н. Н. Филатов. - Москва : ГЭОТАР-Медиа, 2021. - 112 с. - ISBN 978-5-9704-5987-4. - Текст : электронный // URL : <https://www.rosmedlib.ru/book/ISBN9785970459874.html> (дата обращения: 16.03.2022). - Режим доступа : по подписке.
  15. Инфекционные болезни у детей : учебник / под. ред Учайкина В. Ф. , Шамшевой О. В. - Москва : ГЭОТАР-Медиа, 2021. - 920 с. - ISBN 978-5-9704-5654-5. - Текст : электронный // URL : <https://www.rosmedlib.ru/book/ISBN9785970456545.html> (дата обращения: 16.03.2022). - Режим доступа : по подписке.
  16. Овсянников, Д. Ю. Основы вакцинопрофилактики у детей : руководство для врачей / Д. Ю. Овсянников, О. В. Шамшева, Л. Г. Кузьменко, Т. Ю. Илларионова. - Москва : ГЭОТАР-Медиа, 2021. - 120 с. - ISBN 978-5-9704-6356-7. - Текст : электронный // URL : <https://www.rosmedlib.ru/book/ISBN9785970463567.html> (дата обращения: 16.03.2022). - Режим доступа : по подписке.
  17. Кильдиярова, Р. Р. Симптомы и синдромы в педиатрии / Р. Р. Кильдиярова, Д. Ю. Латышев. - Москва : ГЭОТАР-Медиа, 2022. - 272 с. - ISBN 978-5-9704-7216-3. - Текст : электронный // URL : <https://www.rosmedlib.ru/book/ISBN9785970472163.html> (дата обращения: 13.01.2023). - Режим доступа : по подписке.
  18. Неонатология. Клинические рекомендации / под ред. Н. Н. Володина, Д. Н. Дегтярева, Д. С. Крючко. - Москва : ГЭОТАР-Медиа, 2021. - 320 с. - ISBN 978-5-9704-6213-3. - Текст : электронный // URL : <https://www.rosmedlib.ru/book/ISBN9785970462133.html> (дата обращения: 13.01.2023). - Режим доступа : по подписке.
  19. Гинекология : национальное руководство / под ред. Г. М. Савельевой, Г. Т. Сухих, В. Н. Серова, В. Е. Радзинского, И. Б. Манухина. - 2-е изд. , перераб. и доп. - Москва : ГЭОТАР-Медиа, 2022. - 1008 с. - (Серия "Национальные руководства"). - 1008 с. (Серия "Национальные руководства") - ISBN 978-5-9704-6796-1. - Текст : электронный // URL : <https://www.rosmedlib.ru/book/ISBN9785970467961.html> (дата обращения: 13.01.2023). - Режим доступа : по подписке.
  20. Доброхотова, Ю. Э. Антенатальная помощь беременным с экстрагенитальными заболеваниями / Ю. Э. Доброхотова, Е. И. Боровкова. - Москва : ГЭОТАР-Медиа, 2020. - 384 с. - ISBN 978-5-9704-5795-5. - Текст : электронный // URL : <https://www.rosmedlib.ru/book/ISBN9785970457955.html> (дата обращения: 13.01.2023). - Режим доступа : по подписке.
  21. Сложные вопросы терапии менопаузальных нарушений / под ред. В. Е. Балан, Я. З. Зайдиевой, В. А. Петрухина. - Москва : ГЭОТАР-Медиа, 2020. - 344 с. - ISBN 978-5-9704-5803-7. - Текст : электронный // URL :

- <https://www.rosmedlib.ru/book/ISBN9785970458037.html> (дата обращения: 13.01.2023). - Режим доступа : по подписке.
22. 1. Хирургические болезни. Руководство к практическим занятиям : учебное пособие / под ред. Н. В. Мерзлика. - Москва : ГЭОТАР-Медиа, 2023. - 840 с. - ISBN 978-5-9704-7315-3, DOI: 10.33029/9704-7315-3-XIR-2023-1-840. - URL: <https://www.rosmedlib.ru/book/ISBN9785970473153.html> (дата обращения: 14.02.2023). - Режим доступа: по подписке. - Текст: электронный
  23. 2. Общая хирургия. Руководство к практическим занятиям : учебное пособие / под ред. Н. В. Мерзлика. - Москва : ГЭОТАР-Медиа, 2023. - 504 с. - ISBN 978-5-9704-7314-6. - URL: <https://www.rosmedlib.ru/book/ISBN9785970473146.html> (дата обращения: 14.02.2023). - Режим доступа: по подписке. - Текст: электронный
  24. Дерматовенерология. Национальное руководство. Краткое издание / под ред. Ю. С. Бутова, Ю. К. Скрипкина, О. Л. Иванова. - Москва : ГЭОТАР-Медиа, 2020. - 896 с. - ISBN 978-5-9704-5708-5. - Текст : электронный // URL : <https://www.rosmedlib.ru/book/ISBN9785970457085.html> (дата обращения: 13.01.2023). - Режим доступа : по подписке.
  25. Неврология : национальное руководство : в 2-х т. Т. 1. / под ред. Е. И. Гусева, А. Н. Коновалова, В. И. Скворцовой. - 2-е изд., перераб. и доп. - Москва : ГЭОТАР-Медиа, 2022. - 880 с. (Серия "Национальные руководства") - ISBN 978-5-9704-6672-8. - Текст : электронный // URL : <https://www.rosmedlib.ru/book/ISBN9785970466728.html> (дата обращения: 31.10.2022). - Режим доступа : по подписке.
  26. Руденская, Г. Е. Наследственные нейрометаболические болезни юношеского и взрослого возраста / Г. Е. Руденская, Е. Ю. Захарова. - Москва : ГЭОТАР-Медиа, 2020. - 392 с. - (Серия "Библиотека врача-специалиста"). - ISBN 978-5-9704-5930-0. - Текст : электронный // URL : <https://www.rosmedlib.ru/book/ISBN9785970459300.html> (дата обращения: 31.10.2022). - Режим доступа : по подписке.
  27. Психиатрия. Национальное руководство. Краткое издание / под ред. Т. Б. Дмитриевой, В. Н. Краснова, Н. Г. Незнанова, В. Я. Семке, А. С. Тиганова ; отв. ред. Ю. А. Александровский. - Москва : ГЭОТАР-Медиа, 2021. - 624 с. - ISBN 978-5-9704-6175-4. - Текст : электронный // URL : <https://www.rosmedlib.ru/book/ISBN9785970461754.html> (дата обращения: 13.01.2023). - Режим доступа : по подписке.
  28. Мишин, В. Ю. Фтизиатрия : учебник / В. Ю. Мишин, С. П. Завражнов, А. В. Митронин, А. В. Мишина. - 3-е изд., перераб. и доп. - Москва : ГЭОТАР-Медиа, 2021. - 528 с. - ISBN 978-5-9704-6391-8. - Текст : электронный // URL : <https://www.rosmedlib.ru/book/ISBN9785970463918.html> (дата обращения: 13.01.2023). - Режим доступа : по подписке.
  29. Оториноларингология : национальное руководство / под ред. В. Т. Пальчуна. - 2-е изд., перераб. и доп. - Москва : ГЭОТАР-Медиа, 2022. - 1024 с. (Серия "Национальные руководства") - ISBN 978-5-9704-7196-8. - Текст : электронный // URL : <https://www.rosmedlib.ru/book/ISBN9785970471968.html> (дата обращения: 31.10.2022). - Режим доступа : по подписке.

30. Аветисова, С. Э. Офтальмология : национальное руководство / под ред. С. Э. Аветисова, Е. А. Егорова, Л. К. Мошетовой, В. В. Нероева, Х. П. Тахчиди. - 2-е изд., перераб. и доп. - Москва : ГЭОТАР-Медиа, 2022. - (Серия "Национальные руководства"). - 904 с. (Серия "Национальные руководства") - ISBN 978-5-9704-6585-1. - Текст : электронный // URL : <https://www.rosmedlib.ru/book/ISBN9785970465851.html> (дата обращения: 31.10.2022). - Режим доступа : по подписке.
31. 2. Медицина чрезвычайных ситуаций. Том 1 : учебник : в 2 т. / под ред. С. Ф. Гончарова, А. Я. Фисуна. - Москва : ГЭОТАР-Медиа, 2021. - 608 с. - ISBN 978-5-9704-6232-4. - Текст : электронный // URL : <https://www.rosmedlib.ru/book/ISBN9785970462324.html> (дата обращения: 15.02.2023). - Режим доступа : по подписке.
32. 3. Медицина чрезвычайных ситуаций. Том 2 : учебник : в 2 т. / под ред. С. Ф. Гончарова, А. Я. Фисуна. - Москва : ГЭОТАР-Медиа, 2021. - 608 с. - ISBN 978-5-9704-6233-1. - Текст : электронный // URL : <https://www.rosmedlib.ru/book/ISBN9785970462331.html> (дата обращения: 15.02.2023). - Режим доступа : по подписке.

### **3.2. Перечень учебно-методического обеспечения**

#### **Учебно-методические материалы:**

##### **– Учебные пособия, подготовленные сотрудниками кафедры:**

1. Факторы риска и профилактика инсульта
3. Доровских В.А. и соавт. Дифференциальная диагностика основных клинических синдромов на догоспитальном этапе:
4. Доровских В.А. и соавт. Дифференциальная диагностика основных клинических синдромов на догоспитальном этапе
5. Современные аспекты лечения больных с эссенциальной артериальной гипертензией часть 1,2
6. Современные принципы лечения паркинсонизма
9. Легочная гипертензия
10. Муковисцидоз
11. Нозокомиальная пневмония
12. Пневмония при гриппе
13. Спирографическая диагностика нарушений вентиляционной функции легких
14. Экзогенный аллергический альвеолит, дифференциальная диагностика
16. Фармакология. Руководство к практическим занятиям
21. Беременность и роды у женщин с пороками сердца
22. Сложные клинические ситуации в общей врачебной практике/
23. «Абдоминальный синдром» Диагностика и лечение больных с заболеваниями и повреждениями органов брюшной полости, «острого живота» на догоспитальном этапе.
24. Хирургический сепсис

**Учебные видеофильмы:** "Пульмонология", « Хроническая сердечная недостаточность», «Острый коронарный синдром», «Клиническое обследование пациента», "Борьба с вредными привычками", "Паразитозы".

### **3.3 Материально-техническая база обеспечения реализации программы**

На кафедре имеются аудитории, оснащенные стационарными компьютерами, проекторами и проекционными экранами для возможности демонстрации мультимедийных презентаций, видеофильмов, фотоматериала, выхода в сеть «интернет». Кроме того, в процессе обучения используются

дисплейные классы Академии (4 класса) и лаборатория тестирования Симуляционно-аттестационного центра.

### Перечень программного обеспечения

#### Перечень программного обеспечения (коммерческие программные продукты)

№ п/п	Перечень программного обеспечения (коммерческие программные продукты)	Реквизиты подтверждающих документов
1.	Операционная система MS Windows 7 Pro	Номер лицензии 48381779
2.	Операционная система MS Windows 10 Pro	ДОГОВОР № УТ-368 от 21.09.2021
3.	MS Office	Номер лицензии: 43234783, 67810502, 67580703, 64399692, 62795141, 61350919
4.	Kaspersky Endpoint Security для бизнеса Расширенный	Договор 326по/21-ИБ от 26.11.2021
5.	1С Бухгалтерия и 1С Зарплата	ЛИЦЕНЗИОННЫЙ ДОГОВОР 612/Л от 02.02.2022
6.	1С: Университет ПРОФ	ЛИЦЕНЗИОННЫЙ ДОГОВОР № ЦБ-1151 от 01.14.2022
7.	1С: Библиотека ПРОФ	ЛИЦЕНЗИОННЫЙ ДОГОВОР № 2281 от 11.11.2020
8.	Консультант Плюс	Договор № 37/С от 25.02.2022
9.	Актион 360	Договор № 574 от 16.11.2021
10.	Среда электронного обучения ЗКЛ(Русский Moodle)	Договор № 1362.2 от 15.11.2021
11.	Astra Linux Common Edition	Договор № 142 А от 21.09.2021
12.	Информационная система "Планы"	Договор № 8245 от 07.06.2021
13.	1С:Документооборот	Договор № 2191 от 15.10.2020
14.	Р7-Офис	Договор № 2 КС от 18.12.2020

#### Перечень свободно распространяемого программного обеспечения

№ п/п	Перечень свободно распространяемого программного обеспечения	Ссылки на лицензионное соглашение
1.	Браузер «Яндекс»	Бесплатно распространяемое Лицензионное соглашение на использование программ Браузер «Яндекс» <a href="https://yandex.ru/legal/browser_agreement/">https://yandex.ru/legal/browser_agreement/</a>
2.	Яндекс.Телемост	Бесплатно распространяемое Лицензионное соглашение на использование программ <a href="https://yandex.ru/legal/telemost_mobile_agreement/">https://yandex.ru/legal/telemost_mobile_agreement/</a>
3.	Dr.Web CureIt!	Бесплатно распространяемое Лицензионное соглашение: <a href="https://st.drweb.com/static/new-www/files/license_CureIt_ru.pdf">https://st.drweb.com/static/new-www/files/license_CureIt_ru.pdf</a>
4.	OpenOffice	Бесплатно распространяемое Лицензия: <a href="http://www.gnu.org/copyleft/lesser.html">http://www.gnu.org/copyleft/lesser.html</a>
5.	LibreOffice	Бесплатно распространяемое Лицензия: <a href="https://ru.libreoffice.org/about-us/license/">https://ru.libreoffice.org/about-us/license/</a>

### 3.4 Перечень ресурсов информационно-телекоммуникационной сети «Интернет» для освоения дисциплины

1. <https://www.rosminzdrav.ru/ministry/61/22/stranitsa-979/stranitsa-983/1-standarty-pervichnoy-mediko-sanitarnoy-pomoschi>
2. <https://www.rosminzdrav.ru/ministry/61/22/stranitsa-979/stranitsa-983/2-standarty-spetsializirovannoy-meditsinskoy-pomoschi>
3. <https://www.rosminzdrav.ru/ministry/61/4/stranitsa-857/poryadki-okazaniya-meditsinskoy-pomoschi-naseleniyu-rossiyskoy-federatsii>  
<http://www.femb.ru> (Клинические рекомендации)  
<https://cr.minzdrav.gov.ru/>  
<https://amurzdrav.ru/03-department-05/orders-and-standards/orders>
4. <http://rosomed.ru/>
5. <http://www.far.org.ru/recomendation>
6. <http://ассоциация-ар.рф>

#### Электронно-библиотечные системы

1. <http://www.rosmedlib.ru> консультант врача
2. <http://www.medlib.ru> консультант студента
3. (<http://www.amursma.ru/sveden/objects/biblioteki/elektronnye-obrazovatelnye-resursy/>)

#### Профессиональные базы данных, информационные справочные системы, электронные образовательные ресурсы

№ п/п	Название ресурса	Описание ресурса	Доступ	Адрес ресурса
<b>Электронно-библиотечные системы</b>				
1.	Консультант врача Электронная медицинская библиотека	Для обучающихся по программам высшего образования – программам подготовки кадров высшей квалификации в ординатуре и преподавателей медицинских и фармацевтических вузов. Предоставляет доступ к электронным версиям учебников, учебных пособий и периодическим изданиям.	библиотека, индивидуальный доступ	<a href="http://www.rosmedlib.ru/">http://www.rosmedlib.ru/</a>
2.	«Консультант студента Электронная библиотека медицинского вуза»	Для студентов и преподавателей медицинских и фармацевтических вузов. Предоставляет доступ к электронным версиям учебников, учебных пособий и периодическим изданиям.	библиотека, индивидуальный доступ	<a href="http://www.studmedlib.ru/">http://www.studmedlib.ru/</a>
3.	PubMed	Бесплатная система поиска в	библиотека,	<a href="http://www">http://www</a>

		крупнейшей медицинской библиографической базе данных MedLine. Документирует медицинские и биологические статьи из специальной литературы, а также даёт ссылки на полнотекстовые статьи.	свободный доступ	<a href="http://ncbi.nlm.nih.gov/pubmed/">.ncbi.nlm.nih.gov/pubmed/</a>
4.	Oxford Medicine Online	Коллекция публикаций Оксфордского издательства по медицинской тематике, объединяющая свыше 350 изданий в общий ресурс с возможностью перекрестного поиска. Публикации включают The Oxford Handbook of Clinical Medicine и The Oxford Textbook of Medicine, электронные версии которых постоянно обновляются.	библиотека, свободный доступ	<a href="http://www.oxfordmedicine.com">http://www.oxfordmedicine.com</a>
<b>Информационные системы</b>				
5.	Российская медицинская ассоциация	Профессиональный интернет-ресурс. Цель: содействие осуществлению эффективной профессиональной деятельности врачебного персонала. Содержит устав, персоналии, структура, правила вступления, сведения о Российском медицинском союзе	библиотека, свободный доступ	<a href="http://www.rmass.ru/">http://www.rmass.ru/</a>
6.	Web-медицина	Сайт представляет каталог профессиональных медицинских ресурсов, включающий ссылки на наиболее авторитетные тематические сайты, журналы, общества, а также полезные документы и программы. Сайт предназначен для врачей, студентов, сотрудников медицинских университетов и научных учреждений.	библиотека, свободный доступ	<a href="http://webmed.irkutsk.ru/">http://webmed.irkutsk.ru/</a>
<b>Базы данных</b>				
7.	Всемирная организация здравоохранения	Сайт содержит новости, статистические данные по странам, входящим во всемирную организацию здравоохранения, информационные бюллетени, доклады, публикации ВОЗ и многое другое.	библиотека, свободный доступ	<a href="http://www.who.int/ru/">http://www.who.int/ru/</a>
8.	Министерство образования и науки Российской Федерации	Официальный ресурс Министерства образования и науки Российской Федерации. Сайт содержит новости, информационные бюллетени, доклады, публикации и многое другое	библиотека, свободный доступ	<a href="http://минобрнауки.рф/">http://минобрнауки.рф/</a>

	и			
9.	Федеральный портал «Российское образование»	Единое окно доступа к образовательным ресурсам. На данном портале предоставляется доступ к учебникам по всем отраслям медицины и здравоохранения	библиотека, свободный доступ	<a href="http://www.edu.ru/window.edu.ru/catalog/?p_rubr=2.2.81.1">http://www.edu.ru/window.edu.ru/catalog/?p_rubr=2.2.81.1</a>
<b>Библиографические базы данных</b>				
10.	БД «Российская медицина»	Создается в ЦНМБ, охватывает весь фонд, начиная с 1988 года. База содержит библиографические описания статей из отечественных журналов и сборников, диссертаций и их авторефератов, а также отечественных и иностранных книг, сборников трудов институтов, материалы конференций и т.д. Тематически база данных охватывает все области медицины и связанные с ней области биологии, биофизики, биохимии, психологии и т.д.	библиотека, свободный доступ	<a href="http://www.scsmli.rssi.ru/">http://www.scsmli.rssi.ru/</a>
11.	eLIBRARY.RU	Российский информационный портал в области науки, технологии, медицины и образования, содержащий рефераты и полные тексты более 13 млн. научных статей и публикаций. На платформе eLIBRARY.RU доступны электронные версии более 2000 российских научно-технических журналов, в том числе более 1000 журналов в открытом доступе	библиотека, свободный доступ	<a href="http://elibrary.ru/defaultx.asp">http://elibrary.ru/defaultx.asp</a>
12.	Портал Электронная библиотека диссертаций	В настоящее время Электронная библиотека диссертаций РГБ содержит более 919 000 полных текстов диссертаций и авторефератов	библиотека, свободный доступ	<a href="http://diss.rsl.ru/?menu=disscatalog/">http://diss.rsl.ru/?menu=disscatalog/</a>

#### 4. ФОНД ОЦЕНОЧНЫХ СРЕДСТВ

##### 4.1. Примеры тестовых заданий текущего (входного, выходного) и рубежного контроля

*Выберите один правильный вариант ответа*

**1. Кровохарканье чаще всего наблюдается при:**

1. недостаточности митрального клапана

- 2. митральном стенозе
  - 3. недостаточности аортального клапана
  - 4. стенозе устья аорты
  - 5. недостаточности трехстворчатого клапана
2. **Систолическое дрожание над верхушкой сердца характерно для**
- 1 недостаточности митрального клапана
  - 2 недостаточности аортального клапана
3. При эмфиземе легких дыхание:
- 4 везикулярное
  - 5 везикулярное ослабленное
  - 6 везикулярное усиленное
3. **Наличие у больного положительного венного пульса характерно**
- 1 недостаточности митрального клапана
  - 3 митрального стеноза
  - 4 недостаточности аортального клапана
  - 5 стеноза устья аорты
  - 6 недостаточности трехстворчатого клапана

4. **Наиболее частой причиной анафилаксии следует считать:**

- 1. Лекарственные аллергены
- 2. Споры грибов
- 3. Клещи домашней пыли
- 4. Пыльцу растений
- 5. Инфекционные агенты

6. **Первичная профилактика болезней подразумевает:**

- 1. предупреждение формирования болезни
- 2. устранение факторов риска, которые могут к возникновению болезни или переходу в более тяжелое течение или более тяжелую форму
- 3. предупреждение обострений болезни и реабилитации больных

Тестирование проводится в системе дистанционного обучения <http://194.186.41.210/mod/quiz/view.php?id=4791>, путем случайного формирования индивидуального варианта (содержащего 20 вопросов входного контроля, 60 вопросов исходного контроля, 60 вопросов рубежного контроля) из банка вопросов.

4.2. **Примеры ситуационных задач текущего, рубежного контроля**

**ЗАДАЧА №1**

Больная 58 лет обратилась с жалобами на приступы сердцебиения, периодические кратковременные боли в сердце при нагрузке, исчезающие после таблеток нитроглицерина. Подобные приступы были уже два раза,



последний приступ продолжается более двух дней и у больной появилась одышка при средней интенсивности физической нагрузки. На ЭКГ – сниженный вольтаж зубцов R, абсолютная аритмия, отсутствие зубцов P. Состояние больной удовлетворительное, ЧД = 18 в 1 мин., тоны сердца аритмичные, приглушенные, ЧСС = 92 в 1 мин., АД = 130/80 мм.рт.ст. В момент приступа зарегистрирована ЭКГ.

Какая форма фибрилляции предсердий, проведите дифференциальную диагностику между другими нарушениями предсердного ритма.

Тактика врача общей практики

**ОТВЕТЫ (к задаче №1)**

Пароксизмальная форма фибрилляции предсердий, о чем свидетельствует продолжительность приступа менее 7 дней. Эта форма может купироваться самостоятельно.

За персистирующую форму фибрилляции предсердий свидетельствовала бы ее продолжительность более 7 дней. Самостоятельно не купируется.

За постоянную форму фибрилляции предсердий свидетельствовала бы длительность приступа более года. Самостоятельно синусовый ритм не восстанавливается.

Неотложная помощь не требуется, плановая госпитализация для решения вопроса о целесообразности восстановления синусового ритма и подготовке к нему

#### **4.3. Тестовые задания к промежуточной аттестации (примеры с ответами)**

Тестирование проводится в системе дистанционного обучения )":

<http://194.186.41.210/mod/quiz/view.php?id=4299> путем случайного формирования индивидуального варианта, содержащего 100 вопросов из банка вопросов.

#### **4.4 Перечень практических навыков, обязательных для освоения дисциплины 31.08.54 Общая врачебная практика-семейная медицина**

1. Клинические, лабораторные и инструментальные методы обследования больного
2. Методика обследования больного
3. Постановка синдромального и клинического диагноза
4. Назначение обследования и лечения в соответствии с установленными медицинскими стандартами и Федеральными клиническими рекомендациями
5. Ведение медицинской документации:
  - заполнение и ведение медицинской карты стационарного больного, -
  - выписки из истории болезни
  - заполнение и ведение медицинской документации в поликлинике:

- карты больного, получающего медицинскую помощь в амбулаторных условиях
- статистического талона
- листа нетрудоспособности
- направления на госпитализацию
- санаторно-курортной карты и других
- выписывать рецепты: льготные, на наркотические и наркосодержащие препараты

#### 6. Медико-социальная экспертиза:

- направление на МСЭ
- вынесение обоснованного решения о состоянии трудоспособности
- участие в составлении индивидуальной программы
- реабилитационных мероприятий по профилактике инвалидности.
- организация диспансеризации на участке, анализ заболеваемости с временной утратой трудоспособности
- добровольное и обязательное медицинское страхование
- методы и формы санитарно-просветительской работы
- составление годового отчета

7. Оказание неотложной медицинской помощи в объеме первой врачебной помощи больным на догоспитальном этапе при следующих неотложных состояниях:

- шок (анафилактический, токсический, травматический, геморрагический, кардиогенный и др.);
- обморок;
- коллапс;
- кома (гипогликемическая, диабетическая, мозговая, печеночная, почечная, неясной этиологии);
- острая дыхательная недостаточность;
- отек гл.ортани, ложный круп;
- астматический статус;
- отек Квинке;
- открытый, закрытый клапанный пневмоторакс;
- тромбоэмболия легочной артерии;
- острая сердечная недостаточность;
- острое нарушение ритма и проводимости сердца;
- гипертензивный криз;
- стенокардия;
- инфаркт миокарда;
- печеночная колика;
- почечная колика;
- кровотечения наружные (артериальное, венозное), внутренние (желудочно-кишечное, носовое, маточное, легочное);
- острая задержка мочи;
- фимоз, парафимоз;
- острая почечная недостаточность;

- острая печеночная недостаточность;
- острая надпочечниковая недостаточность;
- закрытая черепно-мозговая травма: сотрясение, ушиб, сдавление головного мозга;
- острый живот;
- острые нарушения мозгового кровообращения;
- отек легких;
- отек мозга;
- судорожные состояния, эпилептический статус;
- алкогольный делирий, абстинентный синдром;
- психомоторное возбуждение;
- острый приступ глаукомы;
- химические и термические ожоги, обморожения;
- поражение электрическим током, молнией, тепловой и солнечный удары;
- отравления;
  - утопление, удушение;
  - тиреотоксический криз;
  - преэклампсия, эклампсия;
  - переломы костей, вывихи, ушибы, раны, растяжения;
  - первичная реакция при острой лучевой болезни;
  - клиническая смерть;
  - внезапная смерть ребенка.

## 8. Провести СЛР у пациента

### 9. Манипуляциями первой врачебной помощи

- двуручное влагалищное и ректовагинальное исследование;
- диагностика беременности;
- обследование беременной женщины методами функциональной диагностики;
- диагностическое и лечебное выскабливание слизистой полости матки;
- введение внутриматочных контрацептивов;
- наружное акушерское обследование, оценку сердцебиения плода;
- ведение физиологических родов;
- оценка состояния последа;
- оценка состояния новорожденного;
- оценка психомоторного и физического развития ребенка;
- оценка физического развития детей и подростков;
- методами определения функционального состояния организма;
- методы оздоровления детей.
- владеть манипуляциями первой врачебной помощи:
  - диагностические и лечебные пункции, парацентез;
  - зондирование полостей, свищей;
  - инфильтрационную анестезию, проводниковую, футлярную, вагосимпатические блокады;
  - первичную хирургическую обработку ран, снятие швов;

- обработку ожоговой поверхности, инфицированных ран;
  - наложение мягких повязок (по одной на каждую разновидность повязки);
  - вправление вывихов;
  - транспортную иммобилизацию при переломах костей конечностей, позвоночника;
  - удаление поверхностно расположенных инородных тел;
  - удаление поверхностно расположенных опухолей мягких тканей;
  - вскрытие абсцессов, панарициев, флегмон;
  - удаление вросшего ногтя;
  - пункционную цистостомию;
  - диатермокоагуляцию;
  - клиническое исследования неврологического больного;
  - клиническая диагностика неотложных состояний в невропатологии;
10. Лечение больных в объеме первой врачебной помощи распространенных заболеваний нервной системы у взрослых и детей;
- оказание неотложной первой врачебной помощи при неотложных состояниях, осложняющих течение заболеваний периферической нервной системы, вегетативной нервной системы и головного мозга
  - клиническое исследование психического состояния больных;
  - диагностика психических заболеваний, алкоголизма, наркомании и токсикоманий;
  - диагностика и лечение неотложных состояний, осложняющих течение психических заболеваний у взрослых и детей;
  - диагностика и лечение неотложных состояний, осложняющих течение алкоголизма, наркомании и токсикоманий;
11. Лечение объеме первой врачебной помощи распространенных психических заболеваний у взрослых и детей;
12. Оказание неотложной первой врачебной помощи при неотложных состояниях, осложняющих течение психических заболеваний, алкоголизма, наркомании и токсикоманий.
13. Проведение медицинских осмотров лиц, подвергающихся воздействию неблагоприятных факторов труда;
- диагностика профессиональных заболеваний и неотложных состояний, осложняющих течение профессиональных болезней;
  - организационные и медико-биологические методы профилактики профессиональных заболеваний;
  - реабилитация больных профессиональными заболеваниями в амбулаторно-поликлинических условиях;
- Проведение экспертизы временной нетрудоспособности больных профессиональными заболеваниями и оформления необходимой медицинской документации для направления больного в МСЭК для вынесения заключения о стойкой нетрудоспособности.
14. Врачебное и инструментальное обследование ЛОР-органов в условиях работы врача общей практики (семейного врача);

- внебольничная диагностика по заболеваниям и травм ЛОР-органов;
- лечение заболеваний, травм и ожогов ЛОР-органов в объеме первой врачебной помощи.

15. Обследование и лечение больных кожными заболеваниями;  
Клиническое исследование глаз (собирать анамнез, осматривать и пальпировать глаза):

- исследование глазного дна: прямую и обратную офтальмоскопию;
- определение остроты зрения, цветового зрения;
- оптическая коррекция зрения с помощью пробных очковых линз при миопии, гиперметропии, пресбиопии;
- измерение внутриглазного давления;
- зондирование слезных канальцев;
- местное применение лекарственных средств при лечении глазных болезней.

16. Обследование и лечение больных с инфекционными заболеваниями;

17. Обследование и лечение больных с различными формами туберкулеза

18. Проведение комплекса мероприятий, направленных на сохранение и укрепление здоровья и включающих в себя формирование здорового образа жизни, предупреждение возникновения и (или) распространения заболеваний, их раннюю диагностику, выявление причин и условий их возникновения и развития, а также направленных на устранение вредного влияния на здоровье человека факторов среды его обитания

#### **4.5 Перечень вопросов к промежуточной аттестации по дисциплине 31.08.54 «Общая врачебная практика» (семейная медицина)**

##### *Внутренние болезни*

1. Острый коронарный синдром: определение, классификация, диагностика, тактика лечения больных с острым коронарным синдромом.
2. ИБС: стенокардия, классификация, факторы риска, клиника, диагностические методы исследования больных стенокардией.
3. . Инфаркт миокарда: определение, эпидемиология, факторы риска, классификация.
4. Атипичные формы инфаркта миокарда, клиника, диагностика.
5. Электрокардиографическая и лабораторная диагностика инфаркта миокарда.
6. Лечение неосложненного инфаркта миокарда, методы инвазивной терапии ОИМ.
7. Осложнения инфаркта миокарда: кардиогенный шок, патогенез, клиника, диагностика, лечение.
8. Постстационарная реабилитация больных с инфарктом миокарда: психологическая, физическая реабилитация, экспертиза трудоспособности, медикаментозная вторичная профилактика.

9. Внезапная сердечная смерть, этиология, факторы риска, диагностика, профилактика.
10. Дифференциальная диагностика кардиалгий.
11. Гипертоническая болезнь. Классификация, стратификация пациентов по степени риска.
12. Особенности артериальной гипертензии у женщин в период климакса и менопаузы, при беременности, АГ в сочетании с сахарным диабетом, АГ в пожилом и старческом возрасте.
13. Симптоматические артериальные гипертонии. Классификация. Диагностика нефрогенных, вазоренальных, эндокринных, гемодинамических, нейрогенных и лекарственных АГ. Принципы лечения.
14. Гипертонические кризы, классификация, патогенез, лечение, показания к госпитализации.
15. Принципы лечения гипертонической болезни, цели терапии, Цели и задачи. Мероприятия по изменению образа жизни. Медикаментозная терапия: стратегия стартовой терапии, выбор антигипертензивного препарата при поражении органов-мишеней, ассоциированных клинических состояниях, в особенных клинических ситуациях.
16. Нейроциркуляторная дистония: этиология, клиника, дифференциальная диагностика, лечение.
17. Миокардиты: этиология, классификация, клиника, диагностика, лечение.
18. Кардиомиопатии: классификация, клиника, диагностика, лечение.
19. Инфекционный эндокардит: этиология, патогенез, клиника, диагностика, лечение.
20. Клиническая фармакология антиангинальных средств.
21. Клиническая фармакология гипотензивных средств.
22. Клиническая фармакология антиаритмических средств, классификация, общая характеристика, показания и противопоказания к назначению.
23. Фибрилляция и трепетание предсердий. Классификация. Лечение на догоспитальном этапе. Показания для госпитализации.
24. Пароксизмальные и непароксизмальные желудочковые тахикардии, этиология, патогенез, клиника, диагностика, интенсивная терапия, вторичная профилактика, показания к госпитализации.
25. Рак легкого. Клиника, дифференциальная диагностика, принципы лечения.
26. Дифференциальная диагностика инфильтративного синдрома.
27. Плевриты. Этиология, клиника, диагностика, лечение сухого и выпотного плеврита.
28. Бронхиальная астма: определение, классификация, методы диагностики.

29. Принципы и особенности современного лечения бронхиальной астмы.
30. Астматический статус: клиника, неотложная помощь.
31. Дифференциальная диагностика при синдроме бронхиальной обструкции.
32. Спонтанный пневмоторакс, этиология, диагностика, неотложная помощь.
33. Бронхоэктатическая болезнь: этиология, классификация, клиника, диагностика, лечение.
34. Пневмония: определение, классификация, показатели степени тяжести пневмонии. Легочные и внелегочные проявления пневмонии. Этиологическая диагностика, осложнения пневмонии.
35. Внебольничная пневмония: определение, особенности этиологии, клиника, диагностика, показания к госпитализации
36. Саркоидоз легких: этиология, стадии заболевания, клиника, диагностика, лечение.
37. Идиопатический фиброзирующий альвеолит: этиология, клиника, диагностика, лечение.
38. Хроническая обструктивная болезнь легких: определение, классификация, диагностика, лечение.. Принципы лечения внебольничной пневмонии, особенности эмпирического назначения антибиотиков, критерии эффективности и продолжительности антибактериальной терапии.
39. Нозокомиальная пневмония: особенности, факторы риска развития, этиология, диагностика, антибактериальная терапия.
40. Атипичные пневмонии: особенности этиологии, клиника и диагностика микоплазменной, хламидийной, легионеллезной пневмонии. Лечение атипичных пневмоний
41. Язвенная болезнь желудка и двенадцатиперстной кишки: современные взгляды на этиологию, клиническую симптоматику, осложнения, дифференциальная диагностика, лечение.
42. Рак желудка: диагностика, клиническая симптоматика, подход к лечению, профилактика.
43. Воспалительные заболевания кишечника. Диагностика, клиническая картина, лечение, диспансеризация.
44. Нарушение нормальной микрофлоры кишечника, клинические синдромы, выбор терапии.
45. Синдром раздраженного кишечника. Классификация, современные критерии диагностики (клинические и лабораторно-инструментальные), лечение, профилактика.
46. Хронический панкреатит: классификация, клиника, дифференциальная диагностика, осложнения, лечение
47. Печеночная недостаточность: классификация, патогенез, клиника, лечение.

48. Грыжа пищеводного отверстия диафрагмы. Эзофагиты. Ахалазия кардии. Дифференциальная диагностика.
49. Желчнокаменная болезнь. Хронический бескаменный холецистит: клиника, диагностика, лечение, профилактика
50. Трудовые функции врача общей практики (семейного врача) в соответствии с проф. стандартом.
51. Критерии качества работы врача общей практики (семейного врача)
52. Пределы компетентности ВОП. Порядок и принципы взаимодействия с другими лечебно-профилактическими учреждениями и специалистами
53. Группы диспансерного учета.
54. Профилактика сердечно-сосудистых заболеваний.
55. Основы рационального питания
56. Лабораторные методы выявления протеинурии, причины ложноотрицательных и ложноположительных результатов.
57. Лабораторные методы выявления глюкозурии, причины ложноотрицательных и ложноположительных результатов.
58. Лабораторные методы выявления эритроцитурии, причины ложноотрицательных и ложноположительных результатов.
59. Лабораторные маркеры синдрома цитолиза
60. Лабораторные маркеры синдром холестаза
61. Лабораторные маркеры синдром печеночно-клеточной недостаточности
62. Модели взаимоотношения врача и пациента
63. Коммуникативные барьеры в общении врача и пациента
64. Понятие о ХБП
65. Принципы терапии ХБП
66. Ревматическая лихорадка: этиология, патогенез, классификация, диагностические критерии, лечение, профилактика, диспансеризация,
67. Ревматические пороки митрального клапана. Клиника, диагностика, особенности клинического течения у подростков, беременных, лиц пожилого возраста. Показания к оперативному лечению.
68. Ревматоидный артрит. Этиопатогенез, клиника, классификация, лечение, диспансеризация,
69. Анкилозирующий спондилоартрит. Этиопатогенез, клиника, классификация, дифференциальная диагностика, лечение, диспансеризация,.
70. Болезнь Рейтера. Этиология, патогенез, клиника, лечение, диспансеризация,
71. Псориатический артрит. Этиология, патогенез, клиника, диагностика, лечение, диспансеризация,
72. Железодефицитная анемия. Диагностика, лечение, профилактика. Тактика врача ВОП



73. В12 дефицитная Диагностика, лечение, профилактика. Тактика врача ВОП
74. Ранние признаки лейкоза. Роль врача общей практики в раннем выявлении лейкозов

*Травматология и хирургические болезни*

75. Показания к консервативному лечению переломов. Гипсовые повязки: правила наложения, техника, осложнения. Скелетное вытяжение, возможные осложнения.
76. Показания к оперативному лечению переломов. Виды остеосинтеза. Уход за аппаратами внешней фиксации. Особенности нагрузки и реабилитации в зависимости от способа фиксации. Осложнения при оперативном лечении переломов.
77. Неправильно сросшиеся переломы и ложные суставы. Причины, диагностика. Тактика лечения.
78. Переломы проксимально отдела бедренной кости. Классификация, диагностика. Основные принципы лечения. Реабилитация.
79. Вывихи крупных суставов. Диагностика, тактика лечения, особенности лечения и реабилитации на амбулаторном этапе.
80. Повреждения коленного сустава. Гемартроз, диагностика, показания к пункции сустава. Диагностика переломов, повреждений менисков и связок. Показания к консервативному и оперативному лечению. Особенности лечения и реабилитации на амбулаторном этапе.
81. Повреждения голеностопного сустава; переломы лодыжек, повреждения связок. Диагностика. Показания к консервативному и оперативному лечению. Амбулаторное лечение и реабилитация.
82. Компрессионные переломы тел позвонков. Диагностика. Показания к консервативному и оперативному лечению. Консервативное лечение в амбулаторных и домашних условиях, особенности реабилитации.
83. Переломы костей таза. Диагностика. Травматический шок. Консервативное и оперативное лечение. Особенности реабилитации после консервативного и оперативного лечения.
84. Переломы плечевой кости. Диагностика, показания к консервативному и оперативному лечению. Особенности реабилитации.
85. Деформирующие артрозы коленного и тазобедренного сустава..  
Этиология. Диагностика. Консервативное лечения, показания к эндопротезированию
86. Приобретенные деформации голеностопного сустава и стоп.  
Этиология, диагностика. Тактика лечения.
87. Врожденная косолапость. Этиология, диагностика. Консервативное лечение, показания к оперативному лечению.
88. Дисплазия тазобедренного сустава, врожденный вывих бедра.  
Этиология, ранняя диагностика. Консервативное лечение. Показания к оперативному лечению.

89. Врожденная кривошея. Этиология, диагностика. Консервативное лечение, показания к оперативному лечению.
90. Сколиоз. Этиология, классификация. Диагностика. Консервативное лечение. Показания к оперативному лечению.
91. Термические поражения: ожоги, местное поражение холодом. Амбулаторное наблюдение пациентов с ограниченными по площади поверхностными термическими поражениями.

*Акушество и гинекология*

92. Гестоз первой половины беременности. Диагностика и тактика ведения пациентки врачом общей практики (семейным врачом).
93. Нарушения менструальной функции
94. «Острый живот» в гинекологии.
95. Вульвовагиниты, воспалительные заболевания матки и придатков матки в общей врачебной практике (семейной медицине).
96. Злокачественные образования в гинекологии: профилактика, диагностика, лечение в общей врачебной практике (семейной медицине)
97. Хроническая тазовая боль.
98. Особенности ведения беременных с экстрагенитальной

*Болезни детей и подростков*

99. Организация педиатрической помощи на врачебном участке.

Нормативно- правовая база

100. Профилактическая работа и контроль за состоянием здоровья и развития детей
  101. Физиология и патология детей раннего возраста
  102. Медицинская генетика
  103. Физиология и патология пренатального периода и новорожденных
  104. Болезни органов дыхания
  105. Болезни органов кровообращения. Ревматические болезни
  106. Болезни органов кроветворения
  107. Болезни органов пищеварения
  108. Болезни мочевидельительной системы
  109. Болезни эндокринной системы
  110. Интенсивная терапия и реанимация
  111. Детские инфекции.
- Болезни нервной системы*
112. Методы обследования неврологического больного
  113. Заболевания периферической нервной системы
  114. Сосудистые заболевания нервной системы
  115. Дисциркуляторная энцефалопатия
  116. Инфекционные поражения нервной системы: менингиты, энцефалиты, арахноидиты, полиомиелит
  117. Травмы головного и спинного мозга: закрытая черепно-мозговая травма, травмы спинного мозга
  118. Опухоли головного и спинного мозга
  119. Детский церебральный паралич

## *Психиатрия*

120. Организация психиатрической помощи в РФ
121. Общая психопатология
122. Неврозы
123. Аффективные психозы и аффективные заболевания непсихотического уровня
124. Шизофрения
125. Психические расстройства при соматических заболеваниях
126. Пограничные психические нарушения
127. Психические расстройства при поражениях головного мозга инфекционной природы
128. Принципы диагностики психических расстройств

## *Болезни уха, горла, носа*

129. Обследование пациента с ЛОР патологией
130. Клиническая анатомия ЛОР-органов в возрастном аспекте. Методы исследования ЛОР-органов : методы исследования слуха, отоскопия, исследование слуха разговорной и шепотной речью
131. Воспалительные заболевания ЛОР-органов
132. Опухоли ЛОР-органов.
133. Травмы ЛОР-органов и неотложная помощь при них.

## *Офтальмология*

134. Профилактика болезней глаз на врачебном участке. Группы риска
135. Семиотика и методы обследования в офтальмологии.
136. Наружный осмотр глаза, конъюнктивы
137. Офтальмоскопия
138. Определение остроты зрения и полей зрения
139. Определение внутриглазного давления
140. Профилактика нарушений зрения в детском возрасте. Детская офтальмология.
141. Возрастная норма в офтальмологии.
142. -Врожденные дефекты органа зрения
143. -Профилактика нарушений зрения в детском и школьном возрасте
144. Диагностика и лечение воспалительных заболеваний глаза и защитного аппарата.
145. Глаукома
146. Аномалии рефракции.
147. Болезни хрусталика
148. Поражения органа зрения при общих заболеваниях
149. Болезни кожи и инфекции, передающиеся половым путем

## *Дерматовенерология*

150. Нормативно- правовая база в дерматовенерологии
151. Сифилис
152. Гонорея
153. Хламидиоз

## *Инфекционные болезни*

154. КОВИД-19. Нормативно-правовая база
155. Общие вопросы инфектологии. Общие принципы диагностики, лечения инфекционных заболеваний.
156. Принципы профилактики. Основы вакцинопрофилактики.
157. Острые кишечные инфекции
158. Гельминтозы и протозойные инвазии.
159. Острые вирусные гепатиты.
160. Воздушно-капельные инфекции (ОРЗ, дифтерия, менингококковая инфекция).
161. Важнейшие зоонозы ( ГЛПС, лептоспироз, бруцеллез, туляремия, сибирская язва)
162. ВИЧ-инфекция. СПИД – индикаторные заболевания
163. Проблемы TORCH-инфекций (герпетическая инфекция, ЦМВ-инфекция, токсоплазмоз)
- Фтизиатрия*
164. Профилактика туберкулеза на врачебном участке
165. Теоретические вопросы фтизиатрии.. Диагностика туберкулеза
166. Первичный туберкулез.
167. Очаговый интерес.
168. Диссеминированный туберкулез.
169. Внелегочный туберкулез.
170. Методы лечения туберкулеза.
171. Неотложные состояния во фтизиатрии.

***Манипуляции, которыми должен овладеть ОРДИНАТОР:***

- 1) Искусственная вентиляция легких (на тренажере);
- 2) Массаж сердца (на тренажере);
- 3) Сердечно-легочная реанимация в возрастном аспекте (на тренажерах);
- 4) Остановка наружного и внутреннего кровотечения;
- 5) Наложение повязок на раны различной локализации;
- 6) Наложение транспортных шин для иммобилизации конечностей, позвоночника;
- 7) Подкожные внутримышечные и внутривенные инъекции;
- 8) Определение группы и видовой принадлежности крови;
- 9) Забор крови для бактериологического и биохимического исследований;
- 10) Внутривенные переливания компонентов крови и кровезаменителей;
- 11) Катетеризация мочевого пузыря;
- 12) Пункция брюшной и плевральной полостей;
- 13) Спинномозговая пункция;
- 14) рН-метрия верхних отделов пищеварительного тракта;
- 15) Дуоденальное зондирование;
- 16) Промывание желудка у детей различного возраста;
- 17) Снятие и расшифровка ЭКГ;
- 18) Методика спирографии;

- 19) Проведение ингаляций с помощью небулайзера;
- 20) перевязка пуповины;
- 21) Первичная реанимация новорожденных (на манекене);

## 5. ПЕРЕЧЕНЬ КОМПЕТЕНЦИЙ, ЭТАПОВ ИХ ФОРМИРОВАНИЯ

<i>Компетенция</i>	<i>Содержание компетенции (или ее части)</i>	<i>Виды занятий</i>	<i>Оценочные средства</i>
УК-1	Готовность к абстрактному мышлению, анализу, синтезу	Лекции, клинические практические занятия	Тесты, ситуационные задачи, опрос
УК-2	готовностью к управлению коллективом, толерантному восприятию соци-альных, этнических, конфессиональных и культурных различий -		
УК-3	готовность к участию в педагогической деятельности по программам среднего и высшего медицинского образования или среднего и высшего фармацевтического образования, а также по дополнительным профессио-нальным программам для лиц, имеющих среднее профессиональное или высшее образование, в порядке, установленном федеральным органом исполнительной власти, осуществляющим функции по выработке государ-ственной политики и нормативно-правовому регулированию в сфере здра-воохранения		
ПК-1	Готовность к осуществлению комплекса мероприятий, направленных на сохранение и укрепление здоровья и включающих в себя формирование здорового образа жизни, предупреждение возникновения и (или) распространения заболеваний, их раннюю диагностику, выявление причин и условий их возникновения и развития, а также направленных на устранение вредного влияния на здоровье человека факторов среды его обитания	Лекции, клинические практические занятия	Тесты, ситуационные задачи, опрос
ПК-2	готовность к проведению профилактических медицинских осмотров, диспансеризации и осуществлению диспансерного наблюдения за здоровыми и хроническими больными	Лекции, клинические практические занятия	Тесты, ситуационные задачи, опрос
ПК-2	Готовность к проведению профилактических медицинских осмотров, диспансеризации и осуществлению диспансерного наблюдения за здоровыми и хроническими больными	Лекции, клинические практические занятия	Тесты, ситуационные задачи, опрос
ПК-4	Готовность к применению социально-гигиенических методик сбора и медико-статистического анализа информации о показателях здоровья взрослых и подростков	Лекции, клинические практические занятия	Тесты, ситуационные задачи, опрос

ПК-5	Готовность к определению у пациентов патологических состояний, симптомов, синдромов заболеваний, нозологических форм в соответствии с Международной классификацией болезней и проблем, связанных со здоровьем	Лекции, клинические практические занятия	Тесты, ситуационные задачи, опрос
ПК-6	Готовность к применению комплекса анестезиологических и (или) реанимационных мероприятий	Лекции, клинические практические занятия	Тесты, ситуационные задачи, опрос
ПК 7	Готовность к оказанию медицинской помощи при чрезвычайных ситуациях, в том числе участию в медицинской эвакуации	Лекции, клинические практические занятия	Тесты, ситуационные задачи, опрос
ПК-8	Готовность к применению природных лечебных факторов, лекарственной, немедикаментозной терапии и других методов у пациентов, нуждающихся в медицинской реабилитации	Лекции, клинические практические занятия	Тесты, ситуационные задачи, опрос
ПК-9	Готовность к формированию у населения, пациентов и членов их семей мотивации, направленной на сохранение и укрепление своего здоровья и здоровья окружающих.	Лекции, клинические практические занятия	Тесты, ситуационные задачи, опрос
ПК 10	готовность к применению основных принципов организации и управления в сфере охраны здоровья граждан, в медицинских организациях и их структурных подразделениях	Лекции, клинические практические занятия	Тесты, ситуационные задачи, опрос
ПК 11	готовность к участию в оценке качества оказания медицинской помощи с использованием основных медико-статистических показателей	Лекции, клинические практические занятия	Тесты, ситуационные задачи, опрос
ПК 12	готовность к организации медицинской помощи при чрезвычайных ситуациях, в том числе медицинской эвакуации	Лекции, клинические практические занятия	Тесты, ситуационные задачи, опрос

### Лист ознакомления

№	Ф.И.О., должность	Дата	Подпись

### Лист регистрации изменений





