

Министерство здравоохранения России
ФГБОУ ВО Амурская Государственная Медицинская Академия
Студенческое научное общество

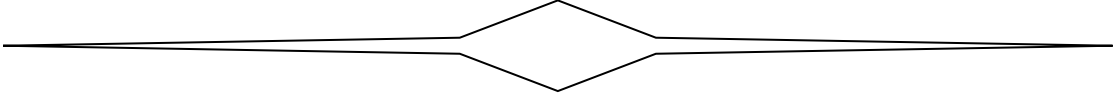


ПРОГРАММА

26^Я НАУЧНАЯ СТУДЕНЧЕСКАЯ
КОНФЕРЕНЦИЯ НА
ИНОСТРАННЫХ ЯЗЫКАХ
С МЕЖДУНАРОДНЫМ
УЧАСТИЕМ

19 ДЕКАБРЯ 2016 г.

БЛАГОВЕЩЕНСК 2016 г.



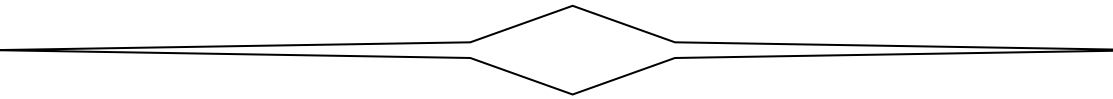
Gaudeamus igitur,
Juvenes dum sumus!
Post jucundam juventutem,
Post molestam senectutem

Nos habebit humus!

Ubi sunt, qui ante nos
In mundo fuere?
Vadite ad superos,
Transite ad inferos,
Hos si vis videre!

Vita nostra brevis est,
Brevi finietur.
Venit mors velociter,
Rapit nos atrociter,
Nemini parcetur!

Vivat Academia!
Vivant professores!
Vivat membrum quodlibet!
Vivant membra quaelibet!
Semper sint in flore!



УВАЖАЕМЫЙ КОЛЛЕГА!

Совет по НИИРС, Совет СНО, Студенческий центр «Инициативная молодёжь XXI века» и кафедра иностранных языков ФГБОУ ВО Амурская ГМА приглашают Вас принять участие в работе 26^{ой} научной студенческой конференции на иностранных языках.

Открытие конференции состоится 19 декабря 2016 г. в 14:00 в аудитории №1.

Секционные заседания:

- Английского языка — аудитория №1
- Немецкого языка — практикум кафедры иностранных языков
- Французского и латинского языков — практикум кафедры иностранных языков

ОРГКОМИТЕТ

- **проф. Т.В. Заболотских** — ректор ФГБОУ ВО Амурской ГМА;
- **проф. С.С. Целуйко** — проректор по НИР;
- **проф. Е.А. Бородин** — председатель Совета по НИИРС (ответственный редактор);
- **доц. Н.М. Асташова**—проректор по воспитательной работе;
- **Н.А. Ткачёва** — зав. кафедрой иностранных языков, руководитель секции немецкого языка;
- **к.п.н. И.А. Бибик** — руководитель секции английского языка;
- **С.И. Назаркина** — руководитель секции французского и латинского языков;
- **В.А. Милицкий** — председатель Совета СНО;
- **П.Е. Бородин** — технический редактор.

ОТКРЫТИЕ КОНФЕРЕНЦИИ

Административный корпус ФГБОУ ВО Амурская ГМА


19 декабря 2016 г. 14:00

Аудитория №1



ПРИВЕТСТВИЯ

- **проф. Т.В. Заболотских**—ректор ФГБОУ ВО Амурской ГМА
- **проф. Е.А. Бородин**—председатель Совета по НИИРС
- **доц. Н.М. Асташова**—проректор по воспитательной работе
- **Н.А. Ткачёва**—зав. кафедрой иностранных языков
- **В.А. Милицкий**—председатель Совета СНО



Section of the English Language

СЕКЦИЯ АНГЛИЙСКОГО ЯЗЫКА

Руководители секции: к.п.н. Бибик И.А., асс. Катина О.И.

Председатель: Михайлов П. – 5 к.

Секретарь: Кучеренко Т. – 6 к.

УСТНЫЕ ДОКЛАДЫ:

1. ЛЕКАРСТВЕННАЯ УСТОЙЧИВОСТЬ МИКОБАКТЕРИЙ ТУБЕРКУЛЕЗА

Благова Ж. – 3 к.

Научные руководители - д.м.н. Макаров И.Ю., Костина В.В.

2. МИКРООКРУЖЕНИЕ В ЛЕЧЕНИИ ПРОГРЕССИРУЮЩЕГО РАКА ПРЯМОЙ КИШКИ

Устинов Е. – 1 к.

Научные руководители – Т.Л. Огородникова, Е.А. Волосенкова

3. ПЕРВЫЙ ТИП АЛЛЕРГИЧЕСКИХ РЕАКЦИЙ

Денищик К., Сун А. - 3 к.

Научные руководители - к.м.н. Матыцин А.П., Костина В.В.

4. КАРОТИДНАЯ ЭНДАРТЕРАТОМИЯ В ХИРУРГИЧЕСКОЙ ПРАКТИКЕ

Прыгунов В. – 3 к.

Научные руководители – А.П. Сахарюк, Е.А. Волосенкова

5. БИОИНФОРМАТИКА – БИОЛОГИЧЕСКАЯ НАУКА 21 ВЕКА

Баранников С. – 3 к., Безнутров Я., Васильев Я, Станишевский С., Умарова Н., Херел Ч., Черникова П., Конев А – 2 к.

Научный руководитель - проф. Е.А. Бородин

6. TRP-КАНАЛЫ И НЕЙРОДЕГЕНЕРАТИВНЫЕ ЗАБОЛЕВАНИЯ. БИОИНФОРМАТИЧЕСКОЕ ИССЛЕДОВАНИЕ

Бородин П. – 6 к.

Научный руководитель – д.м.н., доц. Карнаух В.Н.

7. СОН ДЛЯ СТУДЕНТА: МЕЧТА ИЛИ РЕАЛЬНОСТЬ

Конев А. – 2 к.

Научные руководители – к.м.н. И.В. Сиянова, канд.пед.н. И.А. Бибик

8. СТВОЛОВЫЕ КЛЕТКИ И ИХ ПРИМЕНЕНИЕ

Монгуш А., Конев А. – 2 к.

Научные руководители – доц. Т.Л. Огородникова, канд.пед.н. И.А. Бибик

9. ОЦЕНКА ЭФФЕКТИВНОСТИ ДИГИДРОКВЕРЦЕТИНА В ЛЕЧЕНИИ ОЖОГОВ III СТЕПЕНИ

Леонов Д., Митякин М. – 1 к.

Научные руководители – Н.П. Красавина, канд.пед.н. И.А. Бибик

10. НОМО SAPIENS ЧЕРЕЗ ПОЛМИЛЛИОНА ЛЕТ

Гасанова К. – 2 к.

Научные руководители – Л.Г. Жерепа, канд.пед.н. И.А. Бибик

11. СТОПА КАК ЦЕЛОЕ. СВОД СТОПЫ. ОЦЕНКА ИНДЕКСА ШРИТЕРА У СТУДЕНТОВ 2 КУРСА АМУРСКОЙ ГМА

Майорова А. – 1 к.

Научные руководители – Л.Г. Жерепа, канд.пед.н. И.А. Бибик

12. СКРИНИНГОВЫЕ МЕТОДЫ ИССЛЕДОВАНИЯ КАК ОСНОВА ПРОФИЛАКТИКИ САХАРНОГО ДИАБЕТА

Кожеченков К., Михайлов П. – 5 к.

Научные руководители – проф. д.м.н. Л.Н. Войт, канд.пед.н. И.А. Бибик

13. ОБЩИЕ ПОЛОЖЕНИЯ ПРОХОЖДЕНИЯ ЛЕТНЕЙ ПРАКТИКИ В КНР

Михайлов П., Кожеченков К. – 5 к.

Научные руководители – И.В. Кострова, канд.пед.н. И.А. Бибик

14. ВИДЕОПРЕЗЕНТАЦИЯ СТУДЕНТОВ ХЭЙЛУНЦЗЯНСКОГО УНИВЕРСИТЕТА ТРАДИЦИОННОЙ ВОСТОЧНОЙ МЕДИЦИНЫ. (Г. ХАРБИН).

СТЕНДОВЫЕ ДОКЛАДЫ:

1. РЕЗУЛЬТАТЫ РАБОТЫ ПРОЕКТА «ЯРМАРКА ЗДОРОВЬЯ», ПРОВОДИМОЙ СРЕДИ ШКОЛЬНИКОВ ОБЩЕОБРАЗОВАТЕЛЬНЫХ УЧРЕЖДЕНИЙ Г. БЛАГОВЕЩЕНСКА И АМУРСКОЙ ОБЛАСТИ С 9 ПО 11 КЛАССЫ СТУДЕНТАМИ АМУРСКОЙ ГМА

Ёлкина А., Корюкова Т. – 5 к.

Научные руководители – Сундукова Е.А., Субачева Н.А.

2. АНАЛИЗ ДИСПАНСЕРИЗАЦИИ БОЛЬНЫХ С ХРОНИЧЕСКИМИ НЕИНФЕКЦИОННЫМИ ЗАБОЛЕВАНИЯМИ В МОГБУЗ «ПОЛИКЛИНИКА №2» ЗА ПЕРИОД С 2013-2015ГГ.

Лабунько Т., Чередниченко О., Мехедова М. – 6 к.

Научные руководители – к.м.н. Гончарова О.М, Субачева Н.А.

3. КЛАССИФИКАЦИЯ ЛИЧНОСТНЫХ РАССТРОЙСТВ

Гусейнли Г. – 6 к.

Научные руководители – Браш Н.К., Субачева Н.А.

4. ТУБЕРКУЛЕЗ КОСТЕЙ И СУСТАВОВ

Гусейнли Г. – 6 к.

Научные руководители – Каракулова О.А., Субачева Н.А.

5. БОЛЕЗНЬ ПОПУГАЕВ – ПСИТТАКОЗ

Ногай В. – 6 к.

Научные руководители – Солдаткин П.К., Субачева Н.А.

6. ТЯЖЕЛЫЕ ФОРМЫ ГЕМОМРАГИЧЕСКОЙ ЛИХОРАДКИ С ПОЧЕЧНЫМ СИНДРОМОМ: ТЕЧЕНИЕ, ИСХОДЫ

Виноходова А., Корюкова Т. – 5 к.

Научные руководители – Гаврилов А.В., Субачева Н.А.

7. АНТИГЕННЫЕ СВОЙСТВА КРОВИ

Субонов Г. – 2 к.

Научные руководители – Григорьев Н.Р., Катина О.И.

8. СЛУЧАЙ РАННЕЙ МАНИФЕСТАЦИИ БОЛЕЗНИ ШАРКО-МАРИ-ТУТА

Ахременко А., Останина А. - 5 к.

Научные руководители – Чупак Э.Л., Субачева Н.А.

9. ГЕННО-ИНЖЕНЕРНАЯ БИОЛОГИЧЕСКАЯ ТЕРАПИЯ – НОВАЯ ЭРА В РЕВМАТОЛОГИИ

Коротеева В., Мельникова В., Шишневa В. – 6 к.

Научные руководители – к.м.н. Горячева С.А., доц., к.м.н. Погребная М.В., Субачева Н.А.

10. АНАЛИЗ ЧАСТОТЫ ВПР ПО ДАННЫМ ОБЛАСТНОГО ПЕРИНАТАЛЬНОГО ЦЕНТРА ЗА 2009-2015ГГ.

Алиева А., Саая Л. – студенты 5 курса

Научные руководители – к.м.н. Зарицкая Э.Н., Субачева Н.А.

11. ВРОЖДЕННЫЕ ПОРОКИ РАЗВИТИЯ ПЛОДА В АМУРСКОЙ ОБЛАСТИ

Алиева А., Саая Л. – 5 к.

Научные руководители – Юткина О.С., Субачева Н.А.

12. МЕЛАНОМА

Валиева Л.А., Устарханова Н.Ш. – интерны

Научные руководители – к.м.н. Корнеева Л.С., Субачева Н.А.

13. ИНФОРМИРОВАННОСТЬ СТУДЕНТОВ МЕДИЦИНСКОГО ВУЗА О ВОПРОСАХ КОНТРАЦЕПЦИИ

Киселько Н.В., Киселько М.С., Данилова М.Е. – 5 к.

Научные руководители – проф., д.м.н. Войт Л.Н., Субачева Н.А.

14. РАСПРОСТРАНЕННОСТЬ ЗАМЕСТИТЕЛЬНОЙ ПОЧЕЧНОЙ ТЕРАПИИ МЕТОДОМ ПРОГРАММНОГО ГЕМОДИАЛИЗА В АМУРСКОЙ ОБЛАСТИ

Кульпин Д.А., Якушова О.М. – 5 к.

Научные руководители – Кастрова И.В., Субачева Н.А.

15. КЛИНИЧЕСКИЙ СЛУЧАЙ БОЛЕЗНИ НИМАННА-ПИКА

Кривенко А., Горшкова К. – 5 к.

Научные руководители – к.м.н. Чупак Э.Л., Субачева Н.А.

16. ОТДАЛЁННЫЕ ИСХОДЫ ГЕМОРРАГИЧЕСКОЙ ЛИХОРАДКИ С ПОЧЕЧНЫМ СИНДРОМОМ

Кривенко А., Горшкова К. – 5 к.

Научные руководители – Гаврилов А.В., Субачева Н.А.

17. ПЕНТАСОМИЯ ПО X ХРОМОСОМЕ

Виноходова А., Корюкова Т. – 5 к.

Научные руководители – Чупак Э.Л., Субачева Н.А.

18. АНАЛИЗ ДОРОЖНО-ТРАНСПОРТНЫХ ПРОИСШЕСТВИЙ В АМУРСКОЙ ОБЛАСТИ

Кривенко А., Горшкова А. – 5 к.

Научные руководители – к.м.н. Сундукова Е.А., Субачева Н.А.

19. БЛАГОТВОРИТЕЛЬНОСТЬ КАК ЭФФЕКТИВНАЯ ПОМОЩЬ НУЖДАЮЩИМСЯ

Телякова А.А., Семьянкина Ю.Е. – 5 к.

Научные руководители – д.м.н., проф. Войт Л.Н., Субачева Н.А.

20. ФЕТО – ФЕТАЛЬНЫЙ ТРАНСФУЗИОННЫЙ СИНДРОМ КАК ОСЛОЖНЕНИЕ МНОГОПЛОДНОЙ БЕРЕМЕННОСТИ

Семьянкина Ю.Е., Телякова А. – 5 к.

Научные руководители – к.м.н. Шульженко Е.В., Субачева Н.А.

21. ОПУХОЛИ ПЕЧЕНИ В ДЕТСКОМ ВОЗРАСТЕ

Чередниченко О., Лабунько Т. – 6 к.

Научные руководители – Недид С.Н., Субачева Н.А.

22. ОСОБЕННОСТИ ДИАГНОСТИКИ ЗЛОКАЧЕСТВЕННОЙ МЕЗОТЕЛИОМЫ ПЛЕВРЫ

Мехедова М., Чередниченко О. – 6 к.

Научные руководители – д.м.н. Войцеховский В.В., Субачева Н.А.

23. АНАЛИЗ СЛУЧАЕВ ИДИОПАТИЧЕСКОЙ ЛЕГОЧНОЙ ГИПЕРТЕНЗИИ ПО ДАННЫМ АОКБ

Мельникова В. – 6 к.

Научные руководители – к.м.н., доцент Сивякова О.Н., Субачева Н.А.

24. ОСОБЕННОСТИ ЭПИДЕМИЧЕСКОГО ПРОЦЕССА ГЛПС В РЕГИОНЕ ВЕРХНЕГО ПРИАМУРЬЯ

Алиева А., Саая Л. – 5 к.

Научные руководители – Гаврилов А.В., Субачева Н.А.

25. АНАЛИЗ ДОРОЖНО-ТРАНСПОРТНЫХ ПРОИСШЕСТВИЙ В АМУРСКОЙ ОБЛАСТИ

Кривенко А., Горшкова К. – 5 к.

Научные руководители – к.м.н. Сундукова Е.А., Субачева Н.А.

26. ОПЫТ ЛАПАРОСКОПИЧЕСКОЙ АППЕНДЭКТОМИИ ХИРУРГИЧЕСКОГО ОТДЕЛЕНИЯ АОДКБ 2011-2015ГГ.

Пнюхтин О., Пнюхтина М. – 6 к.

Научные руководители – Недид С.Н., Субачева Н.А.

27. ДИАГНОСТИКА ПОРАЖЕНИЯ КОРОНАРНЫХ АРТЕРИЙ ПРИ НЕСТАБИЛЬНОЙ СТЕНОКАРДИИ

Архипов С., Роговченко А. – 3 к.

Научные руководители – д.м.н., профессор Меньшикова И.Г., Субачева Н.А.

28. ХАРАКТЕРИСТИКА ЛЕТАЛЬНЫХ ИСХОДОВ ПРИ МЕХАНИЧЕСКОЙ АСФИКСИИ

Горшкова К.- 5 к., Федотова Т. – 6 к.

Научные руководители – к.м.н. Черёмкин М.И., Субачева Н.А.

29. ИСТОРИЯ КАФЕДРЫ ГОСПИТАЛЬНОЙ ХИРУРГИИ

Алиева А., Саая Л. – 5 к.

Научные руководители – д.м.н., профессор Яновой В.В., Субачева Н.А.

30. ВРОЖДЕННАЯ ОРВИ. ТЕЧЕНИЕ, ОСОБЕННОСТИ

Алиева А. – 5 к.

Научные руководители – Солдаткин П.К., Субачева Н.А.

31. РОЛЬ СНО В ПРОФЕССИОНАЛЬНОЙ ПОДГОТОВКЕ БУДУЩИХ ВРАЧЕЙ

Крамаренко А., Дементьева Н. – 5 к.

Научные руководители – д.м.н., профессор Войт Л.Н., Субачева Н.А.

32. ЭНЗИМОПАТИЯ. ГАЛАКТОЗЕМИЯ

Зайцева О. – 2 к.

Научные руководители – доцент, канд. биол. наук Дорошенко Г. К., Костина В. В.

33. ЖЕЛТУХА У НОВОРОЖДЕННЫХ

Грек Н., Чувакина А. – 2 к.

Научные руководители - к.м.н. Егоршина Е. В., Костина В. В.

34. ДЕТСКАЯ ОНКОЛОГИЯ В АМУРСКОЙ ОБЛАСТИ

Нестеренко Т., Демьяненко Е., Шиккульский А. – 2 к.

Научные руководители – Губа Л.А., Костина В.В.

35. ОБЕЗВРЕЖИВАНИЕ КСЕНОБИОТИКОВ

Нестеренко Т., Демьяненко Е., Шиккульский А. – 2 к.

Научные руководители - к.м.н. Егоршина Е. В., Костина В. В.

36. КОФЕИН И ТЕОБРОМИН. НАШИ ЗАБЛУЖДЕНИЯ О КОФЕ

Безнуров Я. – 2 к.

Научные руководители – доцент, канд. биол. наук Дорошенко Г.К., Костина В.В.

37. СРЕДСТВА, ПРИМЕНЯЕМЫЕ ПРИ ОЖИРЕНИИ

Капустянская А., Мокрушина Ю. – 4 к.

Научные руководители – доцент Анохина Р.И., Костина В.В.

38. НЕЙРОБРУЦЕЛЛЕЗ

Капустянская А., Мокрушина Ю. – 4 к.

Научные руководители – к.м.н., доц. Карнаух А.И., Костина В.В.

39. СОСУДИСТАЯ ДЕМЕНЦИЯ

Мокрушина Ю., Капустянская А. – 4 к.

Научные руководители – к.м.н., доц. Карнаух А.И., Костина В.В.

40. ИНГИБИТОРЫ ПРОТОННОЙ ПОМПЫ, КАК СРЕДСТВО ЛЕЧЕНИЯ ЯЗВЕННОЙ БОЛЕЗНИ ЖЕЛУДКА

Мокрушина Ю., Капустянская А. – 4 к.

Научные руководители – доцент Анохина Р.А., Костина В.В.

41. ДИСТОЦИЯ ПЛЕЧИКОВ

Мокрушина Ю., Капустянская А. – 4 к.

Научные руководители – к.м.н. Мирлас Е.М., Костина В.В.

42. ПСИХОЛОГИЯ ОДИНОЧЕСТВА

Мокрушина Ю., Капустянская А. – 4 к.

Научные руководители – Браш Е.Г., Костина В.В.

43. СТРОЕНИЕ НОГТЕЙ В НОРМЕ И ПРИ ОНИХОМИКОЗЕ

Зайцева О. – 2 к.

Научные руководители – проф., д.м.н. Красавина Н.П., Костина В.В.

44. ПОРАЖЕНИЕ НЕРВНОЙ СИСТЕМЫ ПРИ ГЕРПЕТИЧЕСКОЙ ИНФЕКЦИИ

Пчелина К., Шпидонова Р. - 4 к.

Научные руководители - к.м.н., доц. Карнаух А.И., Костина В.В.

45. ФАБУЛЫ БРЕДА

Шпидонова Р. - 4 к.

Научные руководители - Браш Н.Г., Костина В.В.

46. МОНИТОРИНГ ВНЕБОЛЬНИЧНЫХ ПНЕВМОНИЙ

Якубовская Т.В., Никитина Д., Скрипелев А. - 3 к.

Научные руководители. - д.м.н., проф. Чубенко Г. И., Костина В. В.

47. АНАЛИЗ ЧАСТОТЫ ОСТРОГО НАРУШЕНИЯ МОЗГОВОГО КРОВООБРАЩЕНИЯ У БОЛЬНЫХ ГИПЕРТОНИЧЕСКОЙ БОЛЕЗНЬЮ

Пушков А., Скрипелев А., Никитина Д., Балданов Э. - 3 к.

Научные руководители - к.м.н. Квасникова Ю. В., Костина В. В.

48. КОНСЕРВАТИВНОЕ ЛЕЧЕНИЕ ХРОНИЧЕСКОГО ТОНЗИЛЛИТА

Пюра Д. – 4 к.

Научные руководители - д.б.н. Симонова Н.В., Костина В.В.

49. ВЛИЯНИЕ ЭЛЕКТРОМАГНИТНОГО ИЗЛУЧЕНИЯ НА ЗДОРОВЬЕ ЧЕЛОВЕКА

Мокрушина Ю., Капустянская А. – 4 к.

Научные руководители - к.м.н. Горячева С.А., д.м.н. Приходько О.Б.

50. ПРОТИВООПУХОЛЕВЫЕ СРЕДСТВА РАСТИТЕЛЬНОГО ПРОИСХОЖДЕНИЯ

Неверова А., Соловьёва И. – 4 к.

Научные руководители – доцент Анохина Р.А., Костина В.В.

51. ЭТИОЛОГИЯ РАССЕЯННОГО СКЛЕРОЗА

Соловьёва И., Неверова А. – 4 к.

Научные руководители – д.м.н. Карнаух В.Н., Костина В.В.

52. МЕТОДЫ ИССЛЕДОВАНИЯ В НЕВРОЛОГИЧЕСКОЙ ПРАКТИКЕ – ЛЮМБАЛЬНАЯ И СУБОКЦИПИТАЛЬНАЯ ПУНКЦИЯ

Маргасова А., Терентьева Е. – 4 к.

Научные руководители – к.м.н., доц. Карнаух А.И., Костина В.В.

53. АЛКАЛОЗ КАК НАРУШЕНИЕ КИСЛОТНО-ОСНОВНОГО СОСТОЯНИЯ ОРГАНИЗМА

Андрейченко М., Селина И. – 2 к.

Научные руководители - к.м.н. Егоршина Е.В., Костина В.В.

54. ХАРАКТЕРИСТИКА СЕТЧАТОЙ ОБОЛОЧКИ ПРИ САХАРНОМ ДИАБЕТЕ

Рукосуев Е. – 2 к.

Научные руководители – Козлова В.С., Костина В.В.

55. ГЕБЕФРЕНИЧЕСКАЯ ШИЗОФРЕНИЯ

Рогозина В., Триманова С., Рустамова Л.- 4 к.

Научные руководители - Бугрова М.И., Костина В.В.

56. АНАБОЛИЧЕСКИЕ СТЕРОИДЫ

Триманова С., Рогозина В., Рустамова Л.- 4 к.

Научные руководители - доцент Анохина Р.И., Костина В.В.

57. АТИПИЧНЫЕ ФОРМЫ АЛКОГОЛЬНОГО ПСИХОЗА

Казаков А., Михайлова В. – 4 к.

Научные руководители - Браш Н.Г., Костина В.В.

58. МОЧЕКАМЕННАЯ БОЛЕЗНЬ

Михайлова В., Казаков А.- 4 к.

Научные руководители - к.м.н., доцент Величко Д.Н., Костина В.В.

59. ДИСБАКТЕРИОЗ КИШЕЧНИКА

Казаков А., Михайлова В. – 4 к.

Научные руководители – к.м.н. Круглякова Л.В., Костина В.В.

60. ПЕРИНАТАЛЬНЫЕ ИСХОДЫ ГЕСТАЦИОННОГО ДИАБЕТА

Михайлова В., Казаков А. – 4 к.

Научные руководители – к.м.н. Зарицкая Э.Н., Костина В.В.

61. ФОЛИЕВАЯ КИСЛОТА ДЛЯ ЗДОРОВЬЯ МАМЫ И МАЛЫША

Казаков А., Михайлова В. – 4 к.

Научные руководители – к.м.н., доцент Анохина Р.А., Костина В.В.

62. ГИСТОЛОГИЯ ПОЧКИ В НОРМЕ И ПРИ ГЛОМЕРУЛОНЕФРИТЕ

Селина И. - 2 к.

Научные руководители - Козлова В.С., Костина В.В.

63. ГИСТОЛОГИЯ РЕЦЕПТОРОВ

Андрейченко М. – 2 к.

Научные руководители - Козлова В.С., Костина В.В.

64. АЦИДОЗ КАК НАРУШЕНИЕ КИСЛОТНО-ОСНОВНОГО СОСТОЯНИЯ ОРГАНИЗМА

Рукосуев Е. – 2 к.

Научные руководители - к.м.н. Егоршина Е.В., Костина В.В.

65. БОЛЕЗНЬ БЕРИ-БЕРИ

Якубовская Т., Хон А., Шабалина О. – 3 к.

Научные руководители – проф. Коршунова Н.В., Костина В.В.

66. ОПЕРАЦИИ ПРИ ГРЫЖАХ БРЮШНОЙ СТЕНКИ

Якубовская Т., Дарина Н. – 3 к.

Научные руководители – к.м.н., доц. Сергиенко А.В., Костина В.В.

67. ГИПЕРТОНИЧЕСКАЯ БОЛЕЗНЬ

Кухно Т., Сафронова Е.

Научные руководители - к.м.н. Перфильева С.С., Костина В.В.

68. ТРАНСПЛАНТАЦИЯ ГОЛОВНОГО МОЗГА

Сухорукова В., Грибов А., Хоменко А – 3 к.

Научные руководители - Гребенюк В.В., Костина В.В.

69. РАНЕВАЯ АНАЭРОБНАЯ ИНФЕКЦИЯ

Грибов А., Сухорукова В. – 3 к.

Научные руководители – к.м.н. Прокопенко А.В., Костина В.В.

70. ГИГИЕНИЧЕСКИЕ ОСНОВЫ ПИТАНИЯ КАК ИСТОЧНИК ЗДОРОВЬЯ И НОРМАЛЬНОГО ФИЗИЧЕСКОГО РАЗВИТИЯ ДЕТЕЙ ШКОЛЬНОГО ВОЗРАСТА

Сухорукова В., Грибов А. - 3 к.

Научные руководители - Гостева Л.З., Костина В.В.

71. ВПЧ-ФАКТОР РИСКА РАКА ШЕЙКИ МАТКИ

Хоменко А. – 3 к.

Науч. рук. – к.м.н. Прокопенко А.В., Костина В.В.

72. ГИГИЕНИЧЕСКИЕ АСПЕКТЫ ОРГАНИЗАЦИИ РЕЖИМА ДНЯ ДОШКОЛЬНИКОВ И ШКОЛЬНИКОВ

Хоменко А. - 3 к.

Научные руководители - Гостева Л.З., Костина В.В.

73. РАЗВИТИЕ СЛУЖБЫ КРОВИ В АМУРСКОЙ ОБЛАСТИ

Скрипелев А., Никитина Д. - 3 к.

Научные руководители - к.м.н. Волков Л. А., Костина В. В.

74. ИНФАРКТ

Скрипелев А., Никитина Д. - 3 к.

Научные руководители - к.м.н. Перфильева С. С., Костина В. В.

75. ВИДЫ ПИТАНИЯ

Аксенов А., Никитина Д., Скрипелев А. - 3 к.

Научные руководители - проф. Коршунова Н. В., Костина В. В.

76. БОЛЕЗНЬ ВИЛЬСОНА-КОНОВАЛОВА

Якубовская Т., Дарина Н. – 3 к.

Научные руководители – к.м.н. Перфильева С.С., Костина В.В.

77. АТИПИЧНЫЕ ФОРМЫ ИНФАРКТА МИОКАРДА

Шабалина О., Хон.А. - 3 к.

Научные руководители - к.м.н. Меньщикова Н.В., Костина В.В

78. СИНДРОМ ТУРЕТТА

Хон.А., Шабалина О. - 3 к.

Научные руководители – к.м.н., проф. Максименко В.А., Костина В.В

79. МЕТОДЫ ИДЕНТИФИКАЦИИ ДЕТЕРМИНАНТ АНТИБИОТИКОРЕЗИСТЕНТНОСТИ

Козырев В., Перницкий С. - 3 к.

Научные руководители – к.м.н. Бубенец О.В, Костина В.В.

80. СИНДРОМ ДАУНА

Козырев В., Перницкий С. – 3 к.

Научные руководители – Крылов А.В., Костина В.В.

81. ЭНДОСКОПИЧЕСКАЯ ПЛАСТИКА. ЛЕЧЕНИЕ НЕКОТОРЫХ ПОРОКОВ СЕРДЦА

Пронина Д., Червова Я. – 3 к.

Научные руководители – к.м.н., доц. Сергиенко А.В., Костина В.В.

82. ПРОБЛЕМА ОЖИРЕНИЯ В СОВРЕМЕННОМ МИРЕ

Пронина Д., Червова Я. – 3 к.

Научные руководители – к.м.н. Матыцин А.П., Костина В.В.

83. ОПУХОЛИ МЕЛАНИНОБРАЗУЮЩЕЙ ТКАНИ

Пронина Д., Червова Я. – 3 к.

Научные руководители – к.м.н. Левченко Н.Р., Костина В.В.

84. ВИДОВОЙ СОСТАВ ЛАКТОБАКТЕРИЙ ВЛАГАЛИЩА У БЕРЕМЕННЫХ

Пронина Д., Червова Я. – 3 к.

Научные руководители – д.м.н., проф. Чубенко Г.И., Костина В.В.

85. ПРОФИЛАКТИКА ХОЛОДОВОГО ВОЗДЕЙСТВИЯ НА ОРГАНИЗМ ЧЕЛОВЕКА. ЗАКАЛИВАНИЕ

Пронина Д., Червова Я., Фомина Е. – 3 к.

Научные руководители – к.м.н., доц. Сергиенко А.В., Костина В.В.

86. ПРОФИЛАКТИКА ИМЛАНТАЦИОННОЙ ИНФЕКЦИИ

Пронина Д., Червова Я., Шебунова В. – 3 к.

Научные руководители – асс. Иванова Е.П., Костина В.В.

87. БИОЛОГИЧЕСКИЕ АКТИВНЫЕ ПРОДУКТЫ ПИТАНИЯ

Дарина Н., Балданов Э. – 3 к.

Научные руководители – проф. Коршунова Н.В., Костина В.В.

88. ЛАПАРОСКОПИЧЕСКАЯ ХОЛЕЦИСТОЭКТОМИЯ

Миргян Р., Смирнова А. – 3 курс, Порошин А. – 6 к.

Научные руководители – к.м.н. Сергиенко А.В., Костина В.В.

89. МЕХАНИЗМЫ ВЛИЯНИЯ КАТЕХОЛАМИНОВ НА УРОВЕНЬ ЖЕЛЕЗА В ОРГАНИЗМЕ ЧЕЛОВЕКА

Смирнова А., Миргян Р. – 3 к.

Научные руководители – к.м.н. Матыцин А.П., Костина В.В.

90. СОВРЕМЕННЫЕ МЕТОДЫ ЛЕЧЕНИЯ КИШЕЧНОГО ДИСБАКТЕРИОЗА У ДЕТЕЙ

Миргян Р., Смирнова А. – 3 к.

Научные руководители – к.м.н. Прокопенко А.В., Костина В.В.

91. ПРИМЕНЕНИЕ ОЗОНА ДЛЯ ЛЕЧЕНИЯ ГНОЙНЫХ РАН

Смирнова А., Благова Ж., Миргян Р. – 3 к., Порошин А. – 6 к.

Научные руководители – д.м.н. Володченко Н.П., Иванова Е.П., Костина В.В.

92. ВИРУС ЭПШТЕЙНА-БАРР

Благова Ж. – 3 к.

Научные руководители – к.м.н. Прокопенко А.В., Костина В.В.

93. ОПЕРАЦИИ НА ВЕНАХ: ИСТОРИЯ, СОВРЕМЕННОЕ СОСТОЯНИЕ ВОПРОСА

Благова Ж., Шебунова В. – 3 к.

Научные руководители – к.м.н. Сергиенко А.В., Костина В.В.

94. ИНФАРКТ МИОКАРДА. ЭТИОЛОГИЯ

Байрамов М., Миргян Р. – 3 к.

Научные руководители – к.м.н. Левченко Н.Р., Костина В.В.

95. ГИГИЕНА КОЖИ ДЕТЕЙ

Архипов С., Байрамов М., Миргян Р. – 3 к.

Научные руководители - проф. Коршунова Н.В., Костина В.В.

96. ТЕХНОЛОГИЯ FAST TRACK-ХИРУРГИИ

Байрамов М., Архипов С.

Научные руководители – Иванова Е.П., Костина В.В.

97. ЛАПАРОСКОПИЧЕСКОЕ ЛЕЧЕНИЕ РАЗРЕШИВШЕЙСЯ ВНЕМАТОЧНОЙ
БЕРЕМЕННОСТИ

Архипов С., Байрамов М. – 3 к.

Научные руководители – к.м.н. Сергиенко А.В., Костина В.В.

98. МЕХАНИЗМ ОБРАЗОВАНИЯ АЛКОГОЛЬНОГО ОПЬЯНЕНИЯ

Байрамов М., Архипов С. – 3 к.

Научные руководители – к.м.н. Матыцин А.П., Костина В.В.

99. НЕСВОБОДНАЯ КОЖНАЯ ПЛАСТИКА

Фомина Е. – 3 к.

Научные руководители – д.м.н. Володченко, Н.П. Иванова Е.П., Костина В.В.

100. ПАТОФИЗИОЛОГИЯ БОЛЕЗНИ АЛЬЦГЕЙМЕРА

Садыкова А., Пронин В. – 3 к.

Научные руководители – к.м.н., проф. Максименко В.А., Костина В.В.

101. ГИГИЕНИЧЕСКИЕ АСПЕКТЫ ИСПОЛЬЗОВАНИЯ ПОЛИМЕРНЫХ
МАТЕРИАЛОВ В МЕДИЦИНЕ

Садыкова А., Пронин В., Губерштро Я. – 3 к.

Научные руководители – проф. Коршунова Н.В., Костина В.В.

102. ХАРАКТЕРИСТИКА ЛЕТАЛЬНЫХ ИСХОДОВ ОТ МЕХАНИЧЕСКОЙ
АСФИКСИИ ЗА 2011-2015 ГГ.

Горшкова К. -5 к., Федотова Т.- 6 к.

Научные руководители - к.м.н. Черемкин М.И., Костина В.В.

103. ГИСТОЛОГИЧЕСКИЕ ДОКАЗАТЕЛЬСТВА МЕХАНИЧЕСКОЙ АСФИКСИИ
Гиголян А., Кучеренко Т.- 6 к.
Научные руководители - к.м.н., доцент Гиголян М.О., Костина В.В.
104. КЛИНИЧЕСКИЕ ВАРИАНТЫ ТЕЧЕНИЯ ИШЕМИЧЕСКОГО И ГЕМОМРАГИЧЕСКОГО ИНСУЛЬТОВ.
Миргян М., Еропутко С. – 4 к.
Научные руководители - к.м.н., доц. Карнаух А.И., Костина В.В.
105. БИОЛОГИЧЕСКАЯ РОЛЬ СУКЦИНАТОВ
Еропутко С., Миргян М.- 4 к.
Научные руководители - к.м.н., доц. Анохина Р.А.
106. ТЭЛА КАК НАИБОЛЕЕ ЧАСТАЯ ВНЕЗАПНАЯ ПРИЧИНА СМЕРТИ У НЕВРОЛОГИЧЕСКИХ БОЛЬНЫХ
Миргян М., Еропутко С. - 4 к
Научные руководители - д.м.н. Сахарюк А.П., Костина В.В.
107. МАНИАКАЛЬНО-ДЕПРЕССИВНЫЙ СИНДРОМ
Миргян М, Еропутко С., Дадашева С - 4 к.
Научные руководители - Браш Н.Г., Костина В.В.
108. ДИССЕМНИРОВАННОЕ ВНУТРИСОСУДИСТОЕ СВЁРТЫВАНИЕ КРОВИ
Баймышева Д. – 4 к.
Научные руководители – к.м.н. Круглякова Л.В., Костина В.В.
109. КОЛИЧЕСТВЕННЫЕ НАРУШЕНИЯ СОЗНАНИЯ
Баймышева Д. – 4 к.
Научные руководители – к.м.н., доц. Карнаух А.И., Костина В.В.
110. ТЕОРИЯ ПАТОГЕНЕЗА АЛКОГОЛИЗМА АНОХИНА И.П.
Баймышева Д. – 4 к.
Научные руководители – Браш Н.Г., Костина В.В.
111. НАРУШЕНИЕ ФОЛАТНОГО ЦИКЛА ПРИ БЕРЕМЕННОСТИ
Еропутко С., Миргян М. - 4 к.
Научные руководители - к.м.н. Зарицкая Э.Н., Костина В.В.
112. ПРИЧИНЫ ВОЗНИКНОВЕНИЯ И ПАТОГЕНЕЗ ПСОРИАЗА
Трубачев Р., Смирнова А., Благова Ж.– 3 курс
Научные руководители – к.м.н. Левченко Н.Р., Костина В.В.
113. ЕСТЬ ЛИ ЛИШНИЕ ОРГАНЫ В ОРГАНИЗМЕ ЧЕЛОВЕКА?
Рытенкова А., Казьмина А. - 1 к.
Научные руководители – ст. преп. Жерепа Л. Г., Костина В.В.

114. ВОЗРАСТНЫЕ И ПОЛОВЫЕ ОСОБЕННОСТИ ЧЕЛОВЕЧЕСКОГО ЧЕРЕПА.
Назаренко Д. – 1 к.
Научные руководители – ст. преп. Жерепа Л. Г., Костина В.В.
115. СТАТИНЫ
Гущин Д., Москвитин Д. – 4 к.
Научные руководители – доцент, к.м.н. Тиханов В.И., Костина В.В.
116. НАРУШЕНИЯ ПРОНИЦАЕМОСТИ СОСУДОВ. ПОВРЕЖДЕНИЕ СОСУДИСТОЙ СТЕНКИ
Безнуров Я. – 2 к.
Научные руководители – доцент, д.б.н. Баталова Т.А., Костина В.В.
117. ОСТРЫЙ НЕКРОТИЗИРУЮЩИЙ ФАСЦИИТ
Балданов Э. – 3 к.
Научные руководители – к.м.н. Бубинец О.В., Костина В.В.
118. ОСОБЕННОСТИ СТРОЕНИЯ СЛИЗИСТОЙ ОБОЛОЧКИ ОРГАНОВ ДЫХАНИЯ ПРИ БРОНХОПНЕВМОНИЯХ.
Мамонтов С. – 2 к.
Научные руководители – д.м.н., проф. Красавина Н.П., Костина В.В.
119. КАХЕКСИЯ
Серебренникова А. – 2 к.
Научные руководители – доцент, к.биол.н. Дорошенко Г.К., Костина В. В.
120. МАГНИТНО-РЕЗОНАНСНАЯ АНГИОГРАФИЯ
Лопатина Е., Ондар С. – 6 к.
Научные руководители. – д.м.н., проф. Яновой В.В., Костина В.В.
121. ГИСТОФИЗИОЛОГИЯ ЛЁГКИХ В НОРМЕ И ПРИ ПАТОЛОГИИ
Грек Н. – 2 к.
Научные руководители – Козлова В.С., Костина В.В.
122. САРКОИДОЗ
Фомина Е. – 3 к.
Научные руководители – к.м.н. Левченко Н.Р., Костина В.В.
123. ПОРФИРИЯ
Гусевская В., Верхотуров Д., Папуця И. – 2 к.
Научные руководители – к.м.н. доцент Егоршина Е.В., Костина В.В.
124. МУЖСКИЕ ПОЛОВЫЕ ЖЕЛЕЗЫ
Войницкий А. – 2 к.
Научные руководители – к.м.н. Семёнов Д.А., Костина В.В.

125. ПОЧКИ И ПОРОКИ РАЗВИТИЯ

Верхотуров Д. – 2 к.

Научные руководители – к.м.н. Семёнов Д.А., Костина В.В.

126. ГИСТОФИЗИОЛОГИЯ ТОНКОГО КИШЕЧНИКА И ПРОЦЕССЫ ВСАСЫВАНИЯ

Папуця И. – 2 к.

Научные руководители – к.м.н. Семёнов Д.А., Костина В.В.

127. ФИБРОБРОНХОСКОПИЯ ПРИ ПЫЛЕВОМ БРОНХИТЕ

Белунькина Е., Прилуцкая А. – 4 к.

Научные руководители – к.м.н. Горячева С.А., Костина В.В.

128. ГИПЕРКИНЕТИЧЕСКИЙ СИНДРОМ

Вараксина А., Мельниченко А. – 4 к.

Научные руководители – Бугрова М.И., Костина В.В.

129. СТВОЛОВЫЕ КЛЕТКИ

Нестеренко Т. – 2 к.

Научные руководители – к.м.н. Д.А. Семенов, Костина В.В.

130. ВИРУС ЗИКА

Роговченко А. – 3 к.

Научные руководители – к.м.н. Прокопенко А.В., Костина В.В.

131. ПИЩЕВЫЕ ОТРАВЛЕНИЯ МИКРОБНОГО ПРОИСХОЖДЕНИЯ

Роговченко А. – 3 к.

Научные руководители – проф. Коршунова Н.В., Костина В.В.

132. ЭНДОСКОПИЧЕСКАЯ ГЕРНИОПЛАСТИКА

Роговченко А. – 3 к.

Научные руководители - доц., к.м.н. Сергиенко А.В., Костина В.В.

133. ИММУННЫЙ ОТВЕТ У ДОНОШЕННЫХ НОВОРОЖДЕННЫХ С ЦЕРЕБРАЛЬНОЙ ИШЕМИЕЙ

Якубовская Т. – 3 к.

Научные руководители – к.м.н. Гориков И.Н., д.м.н. Баталова Т.А., Костина В.В.

134. ПОРТАЛЬНАЯ ГИПЕРТЕНЗИЯ

Умарова С., Омниддинова У. – 3 к.

Научные руководители – к.м.н., доцент Сергиенко А.В., Костина В.В.

135. МЕСТНОЕ ЛЕЧЕНИЕ РАН И РАНЕВОЙ ИНФЕКЦИИ

Умарова С., Омниддинова У. – 3 к.

Научные руководители – д.м.н., проф. Чубенко Г.И., Костина В.В.

136. ПАТОФИЗИОЛОГИЧЕСКИЕ ОСНОВЫ РАЗВИТИЯ ОСТРЫХ ЭРОЗИВНО-ЯЗВЕННЫХ ПОРАЖЕНИЙ ЖЕЛУДОЧНО-КИШЕЧНОГО ТРАКТА У ПОСТРАДАВШИХ ОТ ОБШИРНЫХ ОЖОГОВ

Умарова С., Омониддинова У. – 3 к.

Научные руководители – Остякова М.Е., Костина В.В.

137. ПОСТИНЪЕКЦИОННЫЕ ОСЛОЖНЕНИЯ

Умарова С., Омониддинова У. – 3 к.

Научные руководители - д.м.н. Володченко Н.П., Иванова Е.П., Костина В.В.

138. ТОКСИЧЕСКОЕ ВЛИЯНИЕ ЖАРЫ И ХОЛОДА НА ОРГАНИЗМ

Умарова С., Омониддинова У. – 3 к.

Научные руководители - проф. Коршунова Н.В, асп. Литовченко Е.А., Костина В.В.

139. ХОРИОКАРЦИНОМА

Омониддинова У., Умарова С. – 3 к.

Научные руководители – к.м.н. Левченко Н. Р., Костина В.В

140. ЭКСПРЕСС - ТЕСТ КАРДИО БСЖК

Натпит А. – 4 к.

Научные руководители – к.м.н. Кострова И.В., Костина В.В.

141. ФИБРИНОЗНОЕ ВОСПАЛЕНИЕ

Давыдова Д., Моисеева С., Сун А. - 3 к.

Научные руководители - к.м.н. Менщикова Н.В., Костина В.В.

142. ГИГИЕНИЧЕСКАЯ ОЦЕНКА ПИТАНИЯ ДЕТЕЙ

Моисеева С., Денищик К., Давыдова Д. - 3 к.

Научные руководители - проф. Коршунова Н.В., Костина В.В.

143. ГИПОБАРИЧЕСКАЯ ЭКЗОГЕННАЯ ГИПОКСИЯ

Денищик К., Моисеева С., Давыдова Д. - 3 к.

Научные руководители - доц. к.м.н. Максименко В.А., Костина В.В.

144. ПАТОЛОГИЧЕСКАЯ АНАТОМИЯ САРКОМЫ КАПОШИ

Садыкова А., Денищик К., Усольцева А. - 3 к.

Научные руководители - к.м.н. Менщикова Н.В., Костина В.В.

145. КЛИНИЧЕСКИЙ СЛУЧАЙ ВРОЖДЕННОГО ПОРОКА РАЗВИТИЯ КИСТЕЙ И СТОП

Герашенко А., Левашова М. - 6 к.

Научные руководители - к.м.н. Дудариков С.А., Костина В.В.

146. СИНДРОМ ПЕРЕКРЕСТА БРОНХИАЛЬНОЙ АСТМЫ И ХРОНИЧЕСКОЙ ОБСТРУКТИВНОЙ БОЛЕЗНИ ЛЕГКИХ

Ондар С., Лопатина Е. - 6 к.

Научные руководители - д.м.н. Приходько О.Б., к.м.н. Смородина Е.И., Костина В.В.

147. БРОНХИАЛЬНАЯ АСТМА У ПАЦИЕНТОК В ПОСЛЕРОДОВОМ ПЕРИОДЕ
Бородина К. - 6 к.
Научные руководители - д.м.н. Приходько О.Б., к.м.н. Горячева С.А., Костина В.В.
148. КЛИНИКО-ЭПИДЕМИОЛОГИЧЕСКАЯ ХАРАКТЕРИСТИКА ОСТРЫХ
КИШЕЧНЫХ ИНФЕКЦИЙ, ВЫЗВАННЫХ ПРОСТЕЙШИМИ
Бородина К. - 6 к.
Научные руководители - Солдаткин П.К., Костина В.В.
149. ГРУППЫ ЗДОРОВЬЯ ДЕТЕЙ
Ермолаева Д., Печерская Ю., Цыдендамбаева С. – 3 к.
Научные руководители - Гостева Л.З., Костина В.В.
150. ТРАНСПЛАНТАЦИЯ ПОЛА, ЭТИЧЕСКИЕ АСПЕКТЫ
Печерская Ю., Ермолаева Д., Цыдендамбаева С. – 3 к.
Научные руководители - Гребенюк В.В., Костина В.В.
151. ЭНЗИМОДИАГНОСТИКА
Войницкий А. – 2 к.
Научные руководители - доц., к.м.н. Егоршина Е.В., Костина В.В.
152. ОПУХОЛИ СЕРДЦА. МИКСОМА ЛЕВОГО ПРЕДСЕРДИЯ
Малынова И., Золотарева Ю. – 4 к.
Научные руководители - к.м.н. Кострова И.В., Костина В.В.
153. ВРОЖДЕННЫЕ ПОРОКИ РАЗВИТИЯ В АМУРСКОЙ ОБЛАСТИ. ДМЖП
Беликин А., Думен-Байыр А. – 4 к.
Научные руководители - к.м.н. Кострова И.В., Костина В.В.
154. АБОРТЫ. КЛИНИЧЕСКИЕ ПОКАЗАНИЯ И ПРОТИВОПОКАЗАНИЯ.
Мироненко А., Юсибова Р. – 3 к.
Научные руководители - Гребенюк В.В., Костина В.В.
155. ОСОБЕННОСТИ ТЕЧЕНИЯ ИНФАРКТА МИОКАРДА У БОЛЬНЫХ С
САХАРНЫМ ДИАБЕТОМ
Пронина Д., Червова Я. – 3 к.
Научные руководители – проф. Меньшикова И.Г., Костина В.В.
156. ПАТОМОРФОЛОГИЧЕСКАЯ КАРТИНА СИЛИКОЗА
Крылова Е., Мелконян А. – 4 к.
Научные руководители – к.м.н. Дубяга Е.В., Горячева С.А., Костина В.В.
157. ЗАВИСИМОСТЬ ОТ СОЦИАЛЬНЫХ СЕТЕЙ
Пюра Д., Долгоруку Э.— 4 к.
Научные руководители – Браш Н.Г., Костина В.В.

158. ВЛИЯНИЕ БАД НА ОСНОВЕ L-КАРНИТИНА И ДИГИДРОКВЕРЦЕТИНА НА ПРОДУКТЫ ПЕРЕКИСНОГО ОКИСЛЕНИЯ ЛИПИДОВ

Пчелина К. – 4 к., Мироненко А – 3 к., Сидоренко Д – 2 к.

Научные руководители – д.м.н., проф. Доровских В.А., Костина В.В.

159. АНАТОМИЯ ТАЗА

Мальцева А. – 1 к.

Научные руководители – ст. преп. Жерепа Л.Г., Костина В. В.

160. ТОКСОПЛАЗМОЗ

Логвинова И. – 1 к.

Научные руководители - Науменко В.А., Костина В. В.

161. ЖЕЛЧНЫЙ ПУЗЫРЬ И ЖЕЛЧЕВЫВОДЯЩИЕ ПРОТОКИ У НОВОРОЖДЕННЫХ

Логвинова И. – 1 к.

Научные руководители – ст. преп. Жерепа Л.Г., Костина В. В.

162. СИНДРОМ АШЕРМАНА

Кириллова Я. – 6 к.

Научные руководители – к.м.н. Шаршова О.А., Костина В.В.

163. БИОИМПЕДАНСНЫЙ АНАЛИЗ В ПРАКТИКЕ ПРОГРАММНОГО ГЕМОДИАЛИЗА

Кириллова Я., Глушкова Н. – 6 к.

Научные руководители - к.м.н. Смородина Е.И., Анюшкин С.В., Костина В.В.

164. ОСЛОЖНЕНИЯ ПОСЛЕ АДЕНОМЭКТОМИИ

Мокрушина Ю., Капустянская А. – 4 к.

Научные руководители – к.м.н. Величко Д.Н., Костина В.В.

165. ВЛИЯНИЕ ЭЛЕКТРОМАГНИТНОГО ИЗЛУЧЕНИЯ НА ЗДОРОВЬЕ ЧЕЛОВЕКА

Мокрушина Ю., Капустянская А. – 4 к.

Научные руководители – к.м.н. Горячева С.А., д.м.н., доц. Приходько О.Б.

166. МОТИВАЦИОННАЯ НАПРАВЛЕННОСТЬ ПАЦИЕНТОВ С АРТЕРИАЛЬНОЙ ГИПЕРТЕНЗИЕЙ

Хоцанян К., Кириллова Я., Глушкова Н. - 6 к.

Научные руководители – д.м.н., профессор Павленко В.И., Костина В.В.

167. ПРОБЛЕМЫ ВЫБОРА ТАЗОБЕДРЕННОГО ИМПЛАНТОВ В СОВРЕМЕННОЙ ТРАВМАТОЛОГИИ

Хоцанян К. - 6 к.

Научные руководители - д.м.н., доцент Борозда И.В., Костина В.В.

168. БОЛЕЗНЬ ГИРШПРУНГА

Хоцанян К., Шарвадзе Н. – 6 к.

Научные руководители – к.м.н., доцент Вдовин О.Б., Костина В.В.

169. ИНФОРМИРОВАННОСТЬ НАСЕЛЕНИЯ О ТУБЕРКУЛЕЗЕ

Пнюхтин О., Пнюхтина М. – 6 к.

Научные руководители – к.м.н. Солуянова И.П., Костина В.В.

170. ОСОБЕННОСТИ ТЕЧЕНИЯ ПНЕВМОНИЙ, АССОЦИИРОВАННЫХ С ЭПИДЕМИЕЙ ВИРУСНЫХ ИНФЕКЦИЙ, У БЕРЕМЕННЫХ

Шарвадзе Н., Хоцанян К. – 6 к.

Научные руководители – доцент, к.м.н. Лазуткина Е.Л., Костина В.В.

171. ТУБЕРКУЛЕЗ У ВИЧ-ИНФИЦИРОВАННЫХ

Шарвадзе Н., Хоцанян К. – 6 к.

Научные руководители – Загний Л.П., Костина В.В.

172. ТРАВМАТИЧЕСКИЙ ШОК, КАК ЗАЩИТНО-ПРИСПОСОБИТЕЛЬНАЯ РЕАКЦИЯ ОРГАНИЗМА МЛЕКОПИТАЮЩИХ

Шарвадзе Н., Бабийчук Е. – 6 к.

Научные руководители – д.м.н., доцент Борозда И.В., Костина В.В.

173. ОСТРАЯ И ПРОГРЕССИРУЮЩАЯ ГИПОКСИЯ ПЛОДА – ПРИЧИНЫ И ИСХОДЫ

Шарвадзе Н., Хоцанян К. – 6 к.

Научные руководители – к.м.н. Зарицкая Э.Н., Костина В.В.

174. ГРУППЫ КРОВИ И РЕЗУС-ФАКТОРЫ СТУДЕНТОВ 1 КУРСА АМУРСКОЙ ГМА (2016 ГОД)

Мамонтов С., Ляшенко Д., Аксенова А. – 2 к.

Научные руководители – ст. преп. Амбросьева Н. П., Костина В. В.

175. ТУЛЯРЕМИЯ ОСТАЕТСЯ ПОПУЛЯРНОЙ ДЛЯ ПРИАМУРЬЯ

Мамонтов С. – 2 к.

Научные руководители – проф. Гордиенко Е. Н., Костина В. В.

176. КЛИНИЧЕСКИЙ СЛУЧАЙ СИНДРОМА ЧЕРДЖА-СТРОСС

Архипова М., Матылюк О., Шарвадзе Н., Юдина Е. – 6 к.

Научные руководители – к.м.н., доцент Погребная М.В., Костина В.В.

177. ОСЛОЖНЕНИЯ ПОСЛЕ АДЕНОМЭКТОМИИ

Мокрушина Ю., Капустянская А. – 4 к.

Научные руководители – к.м.н. Величко Д.Н., Костина В.В.

178. КЛИНИКО-АНАТОМИЧЕСКИЕ ОСОБЕННОСТИ РАЗМЕРОВ БОЛЬШОГО ТАЗА У СТУДЕНТОК АМУРСКОЙ ГМА

Михайловский А., Барлит.Е. – 1 к.

Научные руководители – Павлова А.Е.; Костина В. В.

179. К 40-ЛЕТИЮ ОТДЕЛЕНИЯ СОСУДИСТОЙ ХИРУРГИИ ГАУЗ АО «АОКБ»

Кучеренко Т. – 6 к.

Научные руководители – А.В. Заваруев, Костина В.В.

180. АНТИОКСИДАНТНЫЕ СВОЙСТВА ПАРИЕТИНА

Рудер М. - 4 к.

Научные руководители - д.м.н., проф. Доровских В.А, Костина В.В.

181. ОСТРОВКИ ЛАНГЕРГАНСА ПОДЖЕЛУДОЧНОЙ ЖЕЛЕЗЫ

Чернуха Д. - 2 к.

Научные руководители – проф. Саяпина И.Ю., Костина В.В.

182. ПОРФИРИНОВАЯ БОЛЕЗНЬ

Сефикулиева А. - 2 к.

Научные руководители – доц., к.биол.н. Дорошенко Г.К., Костина В.В.

183. РАК МОЛОЧНОЙ ЖЕЛЕЗЫ

Писаревский А. – 3 к.

Научные руководители – Н.В. Меньщикова, Е.А. Волосенкова

184. ПЕРЕСАДКА ПОДЖЕЛУДОЧНОЙ ЖЕЛЕЗЫ

Прыгунов В., Марушко Л. – 3 к.

Научные руководители – Г.Н. Марущенко, В.В. Гребенюк, А.В. Сергиенко, Е.А. Волосенкова

185. СОВРЕМЕННЫЕ АСПЕКТЫ ПЕРЕСАДКИ ГОЛОВНОГО МОЗГА

Писаревский А. – 3 к.

Научные руководители – Г.Н. Марущенко, В.В. Гребенюк, Е.А. Волосенкова

186. ПРОФИЛАКТИКА ОКИСЛИТЕЛЬНОГО СТРЕССА

Прыгунов В., Писаревский А., Марушко Л., Требухова А. – 3 к.

Научные руководители – Л.З. Гостева, Е.А. Литовченко, Е.А. Волосенкова

187. ОСТРАЯ КОРОНАРНАЯ НЕДОСТАТОЧНОСТЬ

Марушко Л., Требухова А. – 3 к.

Научные руководители – М.Е. Остякова, Е.А. Волосенкова

188. ГЕМОРРАГИЧЕСКИЙ ШОК

Пугачёва Е., Цюпало В. - 3 к.

Научные руководители – к.б.н. М.Е. Остякова, Е. А. Волосенкова.

189. КОРРЕКЦИЯ ОКИСЛИТЕЛЬНОГО СТРЕССА АДАПТОГЕННЫМИ ПРОДУКТАМИ РАСТИТЕЛЬНОГО ПРОИСХОЖДЕНИЯ

Пугачёва Е., Цюпало В. - 3 к.

Научные руководители – Е.А. Литовченко, д. м. н., проф. Н.В. Коршунова, Е. А. Волосенкова

190. БАКТЕРИМИЧЕСКИЙ ШОК

Пугачёва Е., Цюпало В. - 3 к.

Научные руководители – к. м.н. Н.Р. Левченко, Е. А. Волосенкова.

191. ЦИРРОЗ ПЕЧЕНИ. ЭТИОЛОГИЯ И ПАТОГЕНЕЗ

Мамедова Э., Мосейкина В. – 3 к.

Научные руководители – д.б.н. А. В. Крылов, Е.А. Волосенкова

192. ЭТИКА И ДЕОНТОЛОГИЯ В ФИЗИЧЕСКОЙ КУЛЬТУРЕ И СПОРТЕ СРЕДИ СТУДЕНТОВ МЕДИЦИНСКИХ ВУЗОВ

Мамедова Э., Мосейкина В. – 3 к.

Научные руководители – Ф.С. Миронов, Е.А. Волосенкова

193. АКТУАЛЬНЫЙ ВОПРОС КЛОНИРОВАНИЯ ЧЕЛОВЕКА

Мосейкина В., Мамедова Э. – 3 к.

Научные руководители – проф. д.м.н Г.Н. Марущенко, Е.А. Волосенкова

194. ВАРИАНТ СТРОЕНИЯ КИСТИ У ЧЕЛОВЕКА

Панфилов С., Семешко М. - 2 к.

Научные руководители – к. м. н., доцент С.С.Селивёрстов, Е.А. Волосенкова.

195. ТРАВМАТИЗМ, ИНВАЛИДНОСТЬ, СМЕРТНОСТЬ ВСЛЕДСТВИЕ ДТП В АМУРСКОЙ ОБЛАСТИ 2016

Рыбина Е., Рыбина М. - 2 к.

Научные руководители - проф. Е.А.Ванина

196. СПИД В АМУРСКОЙ ОБЛАСТИ

Карпова М., Семешко М. - 2 к.

Научные руководители - к. б. н., доцент Л.А. Губа, Е.А. Волосенкова

197. СТРОЕНИЕ ПОДЖЕЛУДОЧНОЙ ЖЕЛЕЗЫ. САХАРНЫЙ ДИАБЕТ I ТИПА

Семешко М. - 2 к.

Научные руководители - В.С. Козлова, Е.А. Волосенкова

198. МИТОХОНДРИИ КАРДИОМИОЦИТОВ КАК ФАКТОР ПРОГРЕССИРОВАНИЯ СЕРДЕЧНОЙ НЕДОСТАТОЧНОСТИ

Голева А., Мазаева Т. - 1 к.

Научные руководители - проф. Е.Н. Гордиенко, Е.А. Волосенкова

199. АНОМАЛИИ РАЗВИТИЯ КОСТЕЙ ЧЕРЕПА

Шамшина Ю., Бабенко А.- 1 к.

Научные руководители - А.Е. Павлова, Е.А. Волосенкова

200. РАК ШЕЙКИ МАТКИ

Балдан С. - 3 к.

Научные руководители - Меньщикова Н.В., Е.А. Волосенкова

201. СВЕТЛОКЛЕТОЧНЫЙ РАК ПОЧКИ.

Осинцева А. - 3 к.

Научные руководители – Н.В. Меньщикова, Е.А. Волосенкова

202. ИСКУССТВЕННОЕ ПРЕРЫВАНИЕ БЕРЕМЕННОСТИ

Осинцева А., Лукашова Л. - 3 к.

Научные руководители – Г.Н. Марущенко, Е.А. Волосенкова

203. ПЕРВИЧНЫЙ ТУБЕРКУЛЕЗ

Лукашова Л. - 3 к.

Научные руководители – Н.В. Меньщикова, Е.А. Волосенкова

204. МАСТОПАТИЯ

Долгова Е., Голубь А. - 3 к.

Научные руководители – Н.В. Меньщикова, Е.А. Волосенкова

205. КОНСЕРВАТИВНАЯ МИОЭКТОМИЯ

Долгова Е., Голубь А. - 3 к.

Научные руководители – Г.Н. Марущенко, Е.А. Волосенкова

206. САРКОМА КАПОШИ

Дылыкова С. – 5 к.

Научные руководители – О.С. Юткина, Е.А. Волосенкова

207. ВРОЖДЕННЫЕ ПОРОКИ РАЗВИТИЯ СЕРДЦА У ДЕТЕЙ В АМУРСКОЙ ОБЛАСТИ

Черенкова М. Сафарян В., Давудов Т. – 4 к.

Научные руководители - доцент, к.м.н. О. А. Танченко, Е. А. Волосенкова

208. ПЕЧЕНЬ И ЕЕ РОЛЬ В МЕТАБОЛИЧЕСКИХ ПРОЦЕССАХ В НОРМЕ И ПАТОЛОГИИ

Повышева С. - 2 к.

Научные руководители – проф. Н.П.Красавина, Е.А. Волосенкова

209. СМЕРНОСТЬ НАСЕЛЕНИЯ В АМУРСКОЙ ОБЛАСТИ В 2014 ГОДУ

Алиева А., Саая Л. – 5 к.

Научные руководители – к.м.н Е. А. Сундукова, Е.А. Волосенкова

210. ТУБЕРКУЛЁЗ ОРГАНОВ ДЫХАНИЯ И ХНЗЛ

Бабийчук Е., Балацерева Е. - 6 к.

Научные руководители – Л. П. Загний, Е. А. Волосенкова

211. ВЛИЯНИЕ ВИРУСА ПАПИЛЛОМЫ ЧЕЛОВЕКА НА РЕПРОДУКТИВНУЮ ФУНКЦИЮ ЖЕНЩИН

Вельченко Е., Бугреева Т., Зейналов О. - 5 к.

Научные руководители – к.м.н. Д.С. Лысяк, Е. А. Волосенкова

212. ПОСЛЕДСТВИЯ ЧРЕЗВЫЧАЙНЫХ СИТУАЦИЙ ПРИ СМЕРЧАХ В РОССИИИ И АМУРСКОЙ ОБЛАСТИ ЗА 2016 ГОД

Подгорбунская Е. – 2 к.

Научные руководители – к.б.н. Л.А. Губа, Е. А. Волосенкова

213. ИНФОРМИРОВАННОСТЬ НАСЕЛЕНИЯ АМУРСКОЙ ОБЛАСТИ О ПРОБЛЕМЕ РАСПРОСТРАНЕНИЯ И ПРОФИЛАКТИКЕ ВИЧ/СПИД ПО РЕЗУЛЬТАТАМ ОПРОСА СТУДЕНТОВ 1 КУРСА АГМА

Лушникова А., Апрышкина Е. – 5 к.

Научные руководители – О.А. Агаркова, Е.А. Волосенкова.

214. НАБЛЮДЕНИЕ БОЛЬНЫХ БРОНХИАЛЬНОЙ АСТМОЙ С ХРОНИЧЕСКОЙ НИКОТИНОВОЙ ИНТОКСИКАЦИЕЙ ВО ВРЕМЯ БЕРЕМЕННОСТИ.

Саломатова Е., Апрышкина Е. – 5 к.

Научные руководители – О.Б. Приходько, Е.И. Смородина, Е.А. Волосенкова.

215. ОСЛОЖНЕНИЯ САХАРНОГО ДИАБЕТА

Кириллов И. – 2 к.

Научные руководители – Н.А. Феоктистова, Е.А. Волосенкова

216. СФИНГОЛИПИДОЗЫ

Алексеевко А. – 2 к.

Научные руководители - Н. А. Феоктистова, Е.А, Волосенкова

217. РЕГЕНЕРАЦИЯ ПОДЖЕЛУДОЧНОЙ ЖЕЛЕЗЫ. ВОССТАНОВЛЕНИЕ В – КЛЕТОК.

Грачева Е., Шевцова А. - 2 к.

Научные руководители – И.Ю Саяпина, Е.А Волосенкова

218. АЛКАЛОИДЫ. ЧТО ЭТО ЗА ВЕЩЕСТВА?

Дудко С. – 2 к.

Научные руководители – Н.А. Феоктистова, Е.А. Волосенкова

219. АНОМАЛИИ РАЗВИТИЯ ПРЯМОЙ КИШКИ И ЗАДНЕГО ПРОХОДА

Мазаева Т.- 1 к.

Научные руководители – А.Е. Павлова, Е.А. Волосенкова

220. ДЕМОГРАФИЯ КИТАЯ

Курбанов Э. - 1 к.

Научные руководители - Е.Н. Гордиенко, Е.А. Волосенкова

221. СИНДРОМ ТЕЯ САКСА. СИНДРОМ ЦЕЛЬВЕГЕРА

Аширова С. – 1 к.

Научные руководители - Е.Н. Гордиенко, Е.А. Волосенкова

222. ЛУЧЕВАЯ ДИАГНОСТИКА ЗАБОЛЕВАНИЙ МОЛОЧНЫХ ЖЕЛЕЗ

Еропутко С. – 4 к.

Научные руководители – к.м.н. О.А. Мажарова, Е.А. Волосенкова

223. РЕНТГЕН ПРИЗНАКИ ПНЕВМОКОНИОЗОВ

Миргян М., Пчелина К., Шпидонова Р. – 4 к.

Научные руководители - С.А. Горячева, И.В. Кострова, Е.А. Волосенкова

224. ВЕГЕТАРИАНСТВО, КАК ОБРАЗ ЖИЗНИ

Зверева С., Гайна Л. - 2 к.

Научные руководители – д.м.н. Е.А. Бородин, Е.А. Волосенкова

225. ФОТОСТАРЕНИЕ КОЖИ И ОБРАЗОВАНИЕ МЕЛАНОМ

Гайна Л. – 2 к.

Научные руководители - д.м.н. Н.П. Красавина, Е.А. Волосенкова

226. СОВРЕМЕННЫЕ ПОДХОДЫ К ЛЕЧЕНИЮ ИНФАРКТА МИОКАРДА

Разуваева Е. – 2 к.

Научные руководители - д.м.н. Н.П. Красавина, Е.А. Волосенкова

227. НОБЕЛЕВСКАЯ ПРЕМИЯ ПО ХИМИИ 2016ГОД

Дашкова А., Разуваева Е., Рыжий Н. - 2 к.

Научные руководители - проф. Е.А. Бородин, Е.А. Волосенкова

228. СТВОЛОВЫЕ КЛЕТКИ - БУДУЩЕЕ МЕДИЦИНЫ

Дашкова А. – 2 к.

Научные руководители - д.м.н. Н.П. Красавина, Е.А. Волосенкова

229. ВОЕННО-ПОЛЕВАЯ ХИРУРГИЯ. ОРГАНИЗАЦИЯ ХИРУРГИЧЕСКИХ МЕРОПРИЯТИЙ В УСЛОВИЯХ БОЕВЫХ ДЕЙСТВИЙ

Аганина А., Старцева А. - 2 к.

Научные руководители - д.м.н. И.В. Борозда, д.ф-м.н., Е.А. Ванина, Е.А. Волосенкова

230. МОРФОФУНКЦИОНАЛЬНАЯ ХАРАКТЕРИСТИКА В-КЛЕТОК ПАНКРЕАТИЧЕСКИХ ОСТРОВКОВ В НОРМЕ И ПРИ САХАРНОМ ДИАБЕТЕ I ТИПА

Старцева А. – 2 к.

Научные руководители - д.м.н., проф. Н.П. Красавина, Е.А. Волосенкова

231. БИОХИМИЯ АЛКОГОЛЬНОЙ ЗАВИСИМОСТИ

Аганина А., Старцева А. - 2 к.

Научные руководители - проф. Е.А. Бородин, Е.А. Волосенкова

232. ЭПИТЕЛИЙ И ЕГО ИЗМЕНЕНИЯ ПРИ ТАБАКОКУРЕНИИ

Рыбина Е., Рыбина М. - 2 к.

Научные руководители – проф. И.Ю. Саяпина, Е.А. Волосенкова

233. САМООЦЕНКА ЗДОРОВЬЯ И АНАЛИЗ ПОВЕДЕНЧЕСКИХ РИСКОВ СТУДЕНТОВ МЕДИЦИНСКОГО ВУЗА

Чиркова А., Антонова И. – 5 к., Чередниченко О. - 6 к.

Научные руководители - д.м.н. Л.Н. Войт, Е.А. Волосенкова

234. УГЛЕВОДЫ В СПОРТЕ

Бивзюк Е., Бивзюк В. – 2 к.

Научные руководители – Е.В. Егоршина, Е.А. Волосенкова

235. ЖЕЛЧЕОБРАЗОВАНИЕ И ЖЕЛЧЕВЫДЕЛЕНИЕ

Бивзюк Е.

Научные руководители – проф. Н.П. Красавина, Е.А. Волосенкова

236. ГАСТРОЭНТЕРОПАНКРЕАТИЧЕСКАЯ ЭНДОКРИННАЯ СИСТЕМА

Бивзюк В.

Научные руководители – проф. Н.П. Красавина, Е.А. Волосенкова

237. ПРОФЕССИОНАЛЬНЫЕ ЗАБОЛЕВАНИЯ

Дмитриева Д., Хоменко К. – 3 к.

Научные руководители – Л. З. Гостева, Е. А. Волосенкова

238. ДИАГНОСТИКА КАНДИДОЗА

Хоменко К., Дмитриева Д. – 3 к.

Научные руководители – к.м.н. О. В. Бубинец, Е. А. Волосенкова

239. ЭВТАНАЗИЯ

Дмитриева Д., Хоменко К. – 3 к.

Научные руководители - д.м.н. Г. Н. Марущенко, Е. А. Волосенкова

240. АНТИФОСФОЛИПИДНЫЙ СИНДРОМ КАК ПРИЧИНА ВОЗНИКНОВЕНИЯ ИНСУЛЬТОВ

Губчик Д., Зубков С. – 4 к.

Научные руководители – д.м.н. доцент В.Н. Карнаух, Е.А. Волосенкова

241. ПРОРЫВ В ЛЕЧЕНИИ ШИЗОФРЕНИИ: НОВЫЙ ПРЕПАРАТ «ТРЕВИКТА»

Губчик Д., Овчинников П. - 4 к.

Научные руководители – к.м.н. доцент Р.А. Анохина, Н.Г. Браш, Е.А. Волосенкова

242. ЛЕКАРСТВО ОТ ВИЧ: НОВОСТИ ИЗ ВЕЛИКОБРИТАНИИ

Губчик Д., Марецкий Р. – 4 к.

Научные руководители – к.м.н. Л.В. Круглякова, Е.А. Волосенкова

243. ПОСТТРАВМАТИЧЕСКОЕ СТРЕССОВОЕ РАССТРОЙСТВО У ДЕТЕЙ И ПОДРОСТКОВ

Губчик Д., Че А. - 4 к.

Научные руководители – Н.Г. Браш, Е.А. Волосенкова

244. ЭФФЕКТИВНОСТЬ ЖИМОЛОСТИ ПРИ ГРИППЕ

Губчик Д., Поливанова Е. – 4 к.

Научные руководители – к.м.н. доцент Р.А. Анохина, Е.А. Волосенкова .

245. ВЛИЯНИЕ ЗАПУСКА КОСМИЧЕСКИХ КОРАБЛЕЙ И РАКЕТНЫХ УСТАНОВОК НА ОРГАНИЗМ ЧЕЛОВЕКА
Кириллов И., Орлова А. – 2 к.
Научные руководители – к.м.н., доцент А.Н. Мирошниченко, Е.А. Волосенкова
246. КОРРЕКЦИЯ ПИТАНИЯ ПРИ ТЕПЛОВИМ ВОЗДЕЙСТВИИ НА ОРГАНИЗМ
Кутынкина А., Каденева В. – 3 к.
Научные руководители – д.м.н. Е.А. Литовченко, проф. Н.В. Коршунова, Е.А. Волосенкова
247. ВИТАМИН К (ФТОРХИНОЛОН, АНТИГЕМОМРАГИЧЕСКИЙ ВИТАМИН)
Цыренжапова И., Кутынкина А., Доенина О., Еремина О. – 3 к.
Научные руководители – к.м.н. Н.Н. Дорофиев, Е.А. Волосенкова
248. СИНДРОМ ДЕПЕРСОНАЛИЗАЦИИ-ДЕРЕАЛИЗАЦИИ
Галянт А., Мирзаметова Ж. – 4 к.
Научные руководители – Н. Г. Браш, Е.А. Волосенкова
249. МЕДИЦИНСКОЕ СТРАХОВАНИЕ В ГЕРМАНИИ
Вовк А. Плющ Д. – 5 к.
Научные руководители – проф. Л.Н. Войт, Е.А. Волосенкова
250. РАССТРОЙСТВА ПРАКСИСА
Базарсадуева Н., Гараева Е. – 2 к.
Научные руководители – А.Е. Павлова, Е.А. Волосенкова
251. СИНДРОМ ДАУНА
Сахнова О., Нагиев М. – 5 к.
Научные руководители – к.м.н. А.С. Юткина, Е.А. Волосенкова
252. ДНК-ДИАГНОСТИКА ГЕННЫХ БОЛЕЗНЕЙ
Турсунбаев Ш. – 4 к.
Научные руководители – к.м.н. Э.Н. Зарицкая, Е.А. Волосенкова
253. ТРУДОГОЛИЗМ
Турсунбаев Ш., Мосиенко И. – 4 к.
Научные руководители – Браш. Н.Г.
254. ГИДРОНЕФРОЗ
Турсунбаев Ш., Мосиенко И. – 4 к.
Научные руководители – к.м.н. Д.Н. Величко, Е.А. Волосенкова
256. КРЕАТИН
Турсунбаев Ш., Мосиенко И. – 4 к.
Научные руководители – к.м.н. Р.А. Анохина, Е.А. Волосенкова

257. ГЕМОМРАГИЧЕСКИЙ ВАСКУЛИТ

Шалагина Е. – 5 к.

Научные руководители – О.С. Юткина, Е.А. Волосенкова

258. СИНДРОМ ЖИЛЬБЕРА

Созонова Я., Шалагина Е. – 5 к.

Научные руководители – И.П. Солуянова, Е.А. Волосенкова

259. АНАЛИЗ ЧАСТОТЫ ЗАБОЛЕВАНИЙ СЕРДЕЧНОСОСУДИСТОЙ СИСТЕМЫ И СМЕРТНОСТИ ОТ ДАННОЙ ПАТОЛОГИИ

Созонова Я., Шалагина Е. – 5 к.

Научные руководители – О.А. Агаркова, Ю.В. Квасникова, Е.А. Сундукова, Е.А. Волосенкова

260. МИОДИСТРОФИЯ ДЮШЕНА – БЕККЕРА

Созонова Я. – 5 к.

Научные руководители – О.С. Юткина, Е.А. Волосенкова

261. СИНДРОМ ШЕРШЕВСКОГО – ТЕРНЕРА

Антоносян Т. – 5 к.

Научные руководители – О.С. Юткина, Е.А. Волосенкова

262. АУТИЗМ У ДЕТЕЙ

Фомина В., Галактионова С. - 6 к., Жевнова Т.- ординатор

Научные руководители – М. И. Бугрова, Е.А. Волосенкова

263. ОРГАНИЗАЦИЯ РАННЕГО ВЫЯВЛЕНИЯ ТУБЕРКУЛЕЗА У ДЕТЕЙ

Фомина В., Галактионова С. - 6 к.

Научные руководители – О.А. Каракулова, Е.А. Волосенкова

264. ОСОБЕННОСТИ ТЕЧЕНИЯ ПАРАТИФА С У ДЕТЕЙ

Фомина В. - 6 к.

Научные руководители – П.К. Солдаткин, Е.А. Волосенкова

265. ИСТОРИЯ РАЗВИТИЯ КАФЕДРЫ ИНФЕКЦИОННЫХ БОЛЕЗНЕЙ С ЭПИДЕМИОЛОГИЕЙ И ДЕРМАТОВЕНЕРОЛОГИЕЙ

Галактионова С. - 6 к.

Научные руководители – П.К. Солдаткин, Е.А. Волосенкова

266. КОРОНАРОГРАФИЯ-ЗОЛОТОЙ СТАНДАРТ В ДИАГНОСТИКЕ ИШЕМИЧЕСКОЙ БОЛЕЗНИ СЕРДЦА

Александрова Е., Найданова Д. - 4 к.

Научные руководители - О. А. Танченко, Е. А. Волосенкова

267. ВСТРЕЧАЕМОСТЬ КЛЕЩЕВОГО ЭНЦЕФАЛИТА И ИКСОДОВОГО КЛЕЩЕВОГО БОРРЕЛИОЗА НА ТЕРРИТОРИИ РОССИЙСКОЙ ФЕДЕРАЦИИ И АМУРСКОЙ ОБЛАСТИ

Семьдянкина Ю. – 5 к.

Научные руководители - А.В. Гаврилов, Е.А. Волосенкова

268. РАЦИОНАЛЬНЫЕ КОМБИНАЦИИ В ЛЕЧЕНИИ АРТЕРИАЛЬНОЙ ГИПЕРТЕНЗИИ

Телякова А., Семьдянкина Ю. - 5 к.

Научные руководители - В. И. Павленко, Е.А. Волосенкова

269. СКЛЕРОТЕРАПИЯ В ЛЕЧЕНИИ ВАРИКОЗНОЙ БОЛЕЗНИ

Белухин В., Конда П. - 4 к.

Научные руководители - В.В. Шимко, Е.А. Волосенкова

270. СИНДРОМ ИСЧЕЗНУВШЕГО БЛИЗНЕЦА

Юнаев Е. - 5 к.

Научные руководители - Е. В. Шульженко, Е.А. Волосенкова

271. СИАМСКИЕ БЛИЗНЕЦЫ

Еременко В. - 5 к.

Научные руководители -Е. В. Шульженко, Е.А. Волосенкова

272. ПОЧЕЧНОЕ ТЕЛЪЦЕ И ЕГО РОЛЬ В ФИЛЬТРАЦИИ МОЧИ. НАРУШЕНИЯ КЛУБОЧКОВОЙ ФИЛЬТРАЦИИ

Хлыбова Д. - 2 к.

Научные руководители - проф. И.Ю. Саяпина, Е.А. Волосенкова

273. АЛКОГОЛЬНЫЕ ПОРАЖЕНИЯ ПЕЧЕНИ

Дель В., Каблукова В. - 2 к.

Научные руководители - проф. И.Ю. Саяпина, Е.А. Волосенкова

274. ОСОБЕННОСТИ ПРИМЕНЕНИЯ АДАПТОГЕНОВ

Дондай-оол А., Ханмаа С. - 3 к.

Научные руководители - Е.А. Литовченко, д.м.н., проф. Н.В.Коршунова, Е.А. Волосенкова

275. МОРАЛЬНЫЕ И ПРАВОВЫЕ ПРОБЛЕМЫ СУРОГАТНОГО МАТЕРИНСТВА

Доржиев.З., Требухова А. - 3 к.

Научные руководители – А.И. Коваленко, Е.А. Волосенкова

276. ФОРМА СТОПЫ У ЛЮДЕЙ ОТ 16 ДО 25 ЛЕТ

Садурский И., Карпова М. - 2 к.

Научные руководители - к.м.н., доц. С.С. Селиверстов, Е.А. Волосенкова

277. МОРФОЛОГИЯ ПЕЧЕНИ ПРИ АУТОИММУННОМ ГЕПАТИТЕ.

Остапенко Я. - 2 к.

Научные руководители - В. С. Козлова, Е. А.Волосенкова.

278. ТЕРАКТЫ ВО ФРАНЦИИ ЗА 2015-2016 ГОД

Молокин Д., Курбанова С. - 2 к.

Научные руководители - к.б.н., доц. Л. А. Губа, Е. А. Волосенкова.

279. ПРИЧИНЫ ЖЕЛУХ У НОВОРЖДЕННЫХ

Молчанов А. – 2 к.

Науч. руководители: Н. А. Феоктистова, Е. А. Волосенкова

280. АНОМАЛИИ РАЗВИТИЯ НЕРВНОЙ СИСТЕМЫ

Молчанов А., Сергеева А., Дзюбан М. – 2 к.

Научные руководители - Н. П. Амбросьева, Е. А. Волосенкова

281. РЕПРОДУКТИВНАЯ СИСТЕМА - РЕАЛЬНОСТЬ ЗДОРОВЬЯ МУЖЧИН

Григорьев Д. -1 к.

Научные руководители - проф. Е.Н. Гордиенко, Е.А. Волосенкова

282. БАЗИСНАЯ ТЕРАПИЯ ИНСУЛЬТОВ

Зубова Д., Трифонова Т. - 4 к.

Научные руководители - к.м.н. А.И. Карнаух, Е.А. Волосенкова

283. ОПЕРАЦИИ ПРИ ВРОЖДЕННОЙ ДИАФРАГМАЛЬНОЙ ГРЫЖЕ

Трифорова Т., Зубова Д. - 4 к.

Научные руководители - к.м.н. В.Ф. Кулеша, Е.А. Волосенкова

284. НАСЛЕДСТВЕННЫЕ ЗАБОЛЕВАНИЯ – АСПЕКТЫ ЛЕЧЕНИЯ В 21 ВЕКЕ

Беляк Ю. – 1 к., Беляк Е. – БГПУ, 1 к.

Научные руководители – д.м.н. Е.Н.Гордиенко, О.И.Катина

285. 2017 ГОД - ГОД ЭКОЛОГИИ В РОССИЙСКОЙ ФЕДЕРАЦИИ

Конев А., Умарова Н. – 2 к.

Научные руководители - к.б.н. Л.А. Губа, канд.пед.н. И.А. Бибик

286. ПИЩЕВЫЕ ДОБАВКИ: БОЯТЬСЯ ИЛИ НЕТ

Конев А., Иващенко В, Черникова П., Михайлова П. – 2 к.

Научные руководители - к.м.н. Л.Я. Этманова, канд.пед.н. И.А. Бибик

287. ГИСТОЛОГИЯ ПИЩЕВОДА В НОРМЕ И ПРИ ОНКОЛОГИЧЕСКОЙ ПАТОЛОГИИ

Умарова Н. – 2 к.

Научные руководители - к.м.н. Д.А. Семёнов, канд.пед.н. И.А. Бибик

288. ПРОБЛЕМА ЭПОНИМОВ В ИЗУЧЕНИИ ВНУТРЕННЕЙ МОРФОЛОГИИ

Конев А. – 2 к.

Научные руководители - доц. Ю.А. Шакало

289. ЗУБ КАК ОРГАН. МОРФОФУНКЦИОНАЛЬНАЯ ХАРАКТЕРИСТИКА ЗУБА.
РАЗЛИЧНЫЕ ПАТОЛОГИИ.

Иващенко В. – 2 к.

Научные руководители - Д.А. Семёнов, канд.пед.н. И.А. Бибик

290. ПРИМЕНЕНИЕ ИНГИБИТОРОВ АРОМАТАЗЫ В ОКОЛОГИЧЕСКОЙ
ПРАКТИКЕ

Курилова И., Костенко К. – 4 к.

Научные руководители – к.м.н. В.И. Тиханов, канд.пед.н. И.А. Бибик

291. МИКРОСКОПИЧЕСКИЙ КОЛИТ: СОВРЕМЕННОЕ СОСТОЯНИЕ ПРОБЛЕМЫ
Лушникова А. – 5 к.

Научные руководители – д.м.н. В.И. Павленко, канд.пед.н. И.А. Бибик

292. ГИСТОЛОГИЯ ПИЩЕВОДА В НОРМЕ И ПРИ ОНКОЛОГИЧЕСКОЙ
ПАТОЛОГИИ

Умарова Н. – 2 к.

Научные руководители – к.м.н. Д.А. Семенов, канд.пед.н. И.А. Бибик

293. ВЕЩЕСТВО ВОЗБУЖДАЮЩЕЕ НЕРВНУЮ СИСТЕМУ

Карякин М., Савченко В. – 4 к.

Научные руководители – д.м.н., проф. В.А. Доровских, канд.пед.н. И.А. Бибик

294. МЕТОДИКИ РЕНТГЕНОЛОГИЧЕСКОГО ИССЛЕДОВАНИЯ

Беглянова А. Гришина М. – 2 к.

Научные руководители – Л.Г. Жерепа, канд.пед.н. И.А. Бибик

295. САХАРНЫЙ ДИАБЕТ

Павловская М., Аветисян Я., Кабар М. – 2 к.

Научные руководители – доц. д.м.н. Л.Г. Тертычная, Н.А. Феоктистова, канд.пед.н.
И.А. Бибик

296. СОВРЕМЕННЫЕ ПРОБЛЕМЫ РЕГЕНЕРАЦИИ ТИМУСА

Кабар М. – 2 к.

Научные руководители – доц. Т.Л. Огородникова, канд.пед.н. И.А. Бибик

297. ЦИКЛ КОРИ

Савастьянов Д. – 1 к.

Научные руководители – Н.А. Феоктистова, канд.пед.н. И.А. Бибик

298. КИШЕЧНЫЕ ЗАБОЛЕВАНИЯ НА САХАЛИНЕ

Аветисян Я., Гришина М. – 2 к.

Научные руководители – доц., к.б.н. Л.А. Губа, канд.пед.н. И.А. Бибик

299. ПОЖИЛОЙ БОЛЬНОЙ В ПРАКТИКЕ ВРАЧА-ТЕРАПЕВТА

Дмитриева Н., Зябкина А. – интерны

Научные руководители – к.м.н. Л.И. Бугаева, канд.пед.н. И.А. Бибик

300. ПРОФИЛАКТИКА ЭНТЕРОВИРУСНОЙ ИНФЕКЦИИ

Аксенова А. – 2 к.

Научные руководители – к.б.н. Л.А. Губа, канд.пед.н. И.А. Бибик

301. АНАЛИЗ МОРФОЛОГИЧЕСКИХ ИЗМЕНЕНИЙ ПЛАЦЕНТЫ У ПАЦИЕНТОВ С БРОНХИАЛЬНОЙ АСТМОЙ

Лиясова А., Репина Ю. – 6 к.

Научные руководители – д.м.н. Приходько О.Б., к.м.н. Кострова И.В., к.м.н. Горячева С.Н.

302. ЗЕМЛЕТРЯСЕНИЯ САХАЛИНСКОЙ ОБЛАСТИ

Сергеева А., Дзюбан М. – 2 к.

Научные руководители - к.б.н. Л.В. Губа, канд.пед.н. И.А. Бибик

303. СТРОЕНИЕ И РЕГЕНЕРАЦИЯ ПОДЖЕЛУДОЧНОЙ ЖЕЛЕЗЫ

Тожимамаатов А. – 2 к.

Научные руководители – доц. Т.Л. Огородникова, канд.пед.н. И.А. Бибик

304. ОРГАНИЗАЦИЯ РАБОТЫ СОРТИРОВОЧНЫХ БРИГАД. СОРТИРОВОЧНЫЕ ГРУППЫ

Комиссаров А. – 2 к.

Научные руководители – А.Н. Мирошниченко, канд.пед.н. И.А. Бибик

305. РЕГЕНЕРАЦИЯ ПЕЧЕНИ

Алтыбаев Ы. – 2 к.

Научные руководители – доц. Т.Л. Огородникова, канд.пед.н. И.А. Бибик

306. ЗЕМЛЕТРЯСЕНИЕ В ИТАЛИИ

Беглянова А., Монгуш А. – 2 к.

Научные руководители – к.б.н. Л.А. Губа, канд.пед.н. И.А. Бибик

307. ГОМОЦИСТЕИН - НОВЫЙ ФАКТОР РИСКА АТЕРОСКЛЕРОЗА И ТРОМБОЗА

Якименко С. – 2 к.

Научные руководители – к.б.н., доц. Г.К. Дорошенко, канд.пед.н. И.А. Бибик

308. САМЫЕ КРУПНЫЕ КРУШЕНИЯ САМОЛЕТОВ В 2015-2016 ГГ.

Иващенко В., Клочкова В. – 2 к.

Научные руководители – Л.А. Губа, канд.пед.н. И.А. Бибик

309. СТРОЕНИЕ И ФИЗИОЛОГИЯ КРАСНОГО КОСТНОГО МОЗГА

Аветисян Я. – 2 к.

Научные руководители – доц. Т.Л. Огородникова, канд.пед.н. И.А. Бибик

310. РЕЗУЛЬТАТЫ ПРИМЕНЕНИЯ ЭЛЕКТРОСТИМУЛЯЦИИ ЗРИТЕЛЬНОГО
НЕРВА В СОЧЕТАНИИ С ПРЕПАРАТОМ КОРТЕКСИН У БОЛЬНЫХ
ГЛАУКОМОЙ

Беккер А. – интерн

Научные руководители – д.м.н., проф. В.Н. Красногорская, А.А. Петрова, канд.пед.н.
И.А. Бибик

311. ХИРУРГИЧЕСКАЯ КОРРЕКЦИЯ ВРОЖДЕННЫХ И ПРИОБРЕТЕННЫХ
УРОДСТВ

Тепляшин Д., Ломидзе Ю. – 3 к.

Научные руководители – проф. В.В. Гребенюк, канд.пед.н. И.А. Бибик

312. ВОССТАНОВЛЕНИЕ СПИННОГО МОЗГА ПОСЛЕ ТРАВМЫ

Громова А. – 2 к.

Научный руководитель – доц. Т.Л. Огородникова

313. ИЗВЕРЖЕНИЯ ВУЛКАНОВ В ТЕЧЕНИЕ ПОСЛЕДНИХ 5 ЛЕТ

Михайлова П., Черникова П. – 2 к.

Научный руководитель – к.б.н. Л.А. Губа

314. СИСТЕМА «МАТЬ-ПЛОД»

Михайлова П. – 2 к.

Научный руководитель – к.м.н. Д.А. Семенов

315. ЭНДОГЕННЫЕ ОПИАТНЫЕ ПЕПТИДЫ

Михайлова П., Черникова П., Неведомская О. – 2 к.

Научный руководитель – к.м.н. И.В. Сиянова

316. ИНКУРАБЕЛЬНЫЕ ПАЦИЕНТЫ – ЦЕЛЕСООБРАЗНОСТЬ ПАЛЛИАТИВНЫХ
ОПЕРАЦИЙ

Лашук А., Матрахова А., Черенкова А. – 3 к.

Научные руководители - д.м.н. профессор В.В. Гребенюк, канд.пед.н. И.А. Бибик

317. ПРОТЕОЛИЗ. УБИКВИТИН-ПРОТИАСОМА.

Михайлова П., Неведомская О. – 2 к.

Научный руководитель – проф. Е.А. Бородин

318. РОЛЬ КИШЕЧНОЙ МИКРОФЛОРЫ В ОЖИРЕНИИ

Карапетян Э. – 3 к.

Научные руководители – проф., д.м.н. Г.И. Чубенко, канд.пед.н. И.А. Бибик

319. СИНДРОМ ДАУНА

Алаберцева М. – 1 к.

Научные руководители – В.А. Науменко, канд.пед.н. И.А. Бибик

320. ГЕЛЬМИНТОЗЫ И ДИАРЕЙНЫЙ СИНДРОМ

Черепенько А. – 5 к.

Научные руководители – П.К. Солдаткин, канд.пед.н. И.А. Бибик

321. КЛИНИЧЕСКИЕ ОСОБЕННОСТИ ТЕЧЕНИЯ ВИРУСНЫХ ДИАРЕЙ
Саая Н. – 5 к.
Научные руководители – П.К. Солдаткин, канд.пед.н. И.А. Бибик
322. РАСТИТЕЛЬНЫЕ СРЕДСТВА АМУРСКОЙ ОБЛАСТИ ДЛЯ БОРЬБЫ С
ОЖИРЕНИЕМ
Суворова А., Тарасенко М., Тимофеева А. – 4 к.
Научные руководители – доц., к.м.н. В.И. Тиханов, канд.пед.н. И.А. Бибик
323. ИСТОРИЯ ВОЗНИКНОВЕНИЯ РЕНТГЕНОВСКИХ ЛУЧЕЙ
Калмыкова А., Болдырева В. – 1 к.
Научные руководители – Л.Г. Жерепа, канд.пед.н. И.А. Бибик
324. МОРФОЛОГИЧЕСКИЙ ПАСПОРТ СТУДЕНТА КАК ОДНА ИЗ ФОРМ
АКТИВАЦИИ ИНТЕРЕСА К ЗДОРОВОМУ ОБРАЗУ ЖИЗНИ
Майорова А., Сулицева Е. – 1 к.
Научные руководители – Л.Г. Жерепа, канд.,пед.н. И.А. Бибик
325. ХОЛЕРА: ОТ «А» ДО «Я»
Лушникова А. – 5 к.
Научные руководители - П.К. Солдаткин, канд.пед.н. И.А. Бибик
326. УРОВЕНЬ АЛЕКСИТИМИИ У ДЕТЕЙ СТАРШЕГО ШКОЛЬНОГО ВОЗРАСТА
В ЗАВИСИМОСТИ ОТ ФИЗИЧЕСКОГО РАЗВИТИЯ
Лушникова А. – 5 к.
Научные руководители – к.м.н. О.С. Юткина, канд.пед.н. И.А. Бибик
327. АНОМАЛИИ РАЗВИТИЯ МОЧЕВОЙ СИСТЕМЫ (ПО ДАННЫМ
АНАТОМИЧЕСКОГО МУЗЕЯ АГМА)
Якименко С., Розуваева М., Снегирев Д. - 2 к.
Научные руководители – Н.П. Амбросьева, канд.пед.н. И.А. Бибик
328. УРОВЕНЬ ТРЕВОЖНОСТИ У ДЕТЕЙ СТАРШЕГО ШКОЛЬНОГО ВОЗРАСТА
В ЗАВИСИМОСТИ ОТ ФИЗИЧЕСКОГО РАЗВИТИЯ
Лушникова А. – 5 к.
Научные руководители – к.м.н. О.С. Юткина, канд.пед.н. И.А. Бибик
329. НАВОДНЕНИЕ В ПРИМОРСКОМ КРАЕ В 2016 Г.
Иванова Е., Факеева М., Банзаракцаева А. – 2 к.
Научные руководители – к.б.н. Л.А. Губа, канд.пед.н. И.А. Бибик
330. ИСПОЛЬЗОВАНИЕ ВАГИНАЛЬНЫХ КОЛЕЦ, СОДЕРЖАЩИХ DAPIVIRINE
ДЛЯ ПРОФИЛАКТИКИ ВИЧ-1 У ЖЕНЩИН
Соетова Н. – 4 к.
Научные руководители – к.м.н. Р.А. Анохина, канд.пед.н. И.А. Бибик

331. ИНВОЛЮЦИЯ ТИМУСА

Шолохова И. – 2 к.

Научные руководители – доц. Т.Л. Огородникова, канд.пед.н. И.А. Бибик

332. СОВРЕМЕННЫЕ АСПЕКТЫ ПЕРЕСАДКИ ЛИЦА

Бабичева Е., Карапетян Э., Шимшарева В. – 3 к.

Научные руководители – проф., д.м.н. В.В. Гребенюк

333. УСПЕХИ В КЛИНИЧЕСКОМ ПРИМЕНЕНИИ СТВОЛОВЫХ КЛЕТОК ПУПОВИННОЙ КРОВИ

Якименко С. - 2 к.

Научные руководители - к.м.н. Т.Л. Огородникова, канд.пед.н. И.А. Бибик

334. КИШЕЧНЫЕ ЗАБОЛЕВАНИЯ В ПРИМОРЬЕ

Викторский В., Кабар М. – 2 к.

Научные руководители – доц. Л.А. Губа, канд.пед.н. И.А. Бибик

335. ОБМЕН ТИРОЗИНА

Сат М., Лобанова Н. – 2 к.

Научные руководители – Л.Я. Этманова

336. ИГРОВАЯ ЗАВИСИМОСТЬ

Карякин М., Егоров К. – 4 к.

Научные руководители – Н.Г. Браш, канд.пед.н. И.А. Бибик

337. СТАТИСТИКА ЗАБОЛЕВАЕМОСТИ САХОРНЫМ ДИАБЕТОМ I ТИПА У ДЕТЕЙ В Г. ЮЛАГОВЕЩЕНСКЕ

Паршаков Д., Сорокина Е. – 4 к.

Научные руководители – к.м.н. Танченко, канд.пед.н. И.А. Бибик

338. ПОСЛЕДСТВИЯ ДЕПРЕССИИ

Лобанова Е., Пох В. – 4 к.

Научные руководители – Н.Г. Браш, канд.пед.н. И.А. Бибик

339. СОСУДИСТАЯ ДЕМЕНЦИЯ

Лобанова Е., Пох В. – 4 к.

Научные руководители – доц., д.м.н. В.Н. Карнаух, канд.пед.н. И.А. Бибик

340. ИЗМЕНЕНИЕ ПСИХО-ЭМОЦИОНАЛЬНОГО УРОВНЯ СТУДЕНТОВ 5 КУРСА ПРИ ПРОХОЖДЕНИИ СТАНДАРТНОГО ИМИТАЦИОННОГО МОДУЛЯ

Кожеченков К. – 5 к.

Научные руководители – к.м.н. О.С. Юткина, канд.пед.н. И.А. Бибик

341. ФАРМАКОТЕРАПИЯ ПРИ ОТЕКЕ ЛЕГКИХ

Егоров К. – 4 к.

Научные руководители – доц., к.м.н. В.И. Тиханов, канд.пед.н. И.А. Бибик

342. ОСОБЕННОСТИ СТРОЕНИЯ КОСТЕЙ НИЖНИХ КОНЕЧНОСТЕЙ У
НОВОРОЖДЕННЫХ

Челомбитько А., Малыгина Ю. – 1 к.

Научные руководители – А.Е. Павлова, канд.пед.н. И.А. Бибик

343. ОСЛОЖНЕНИЯ САХАРНОГО ДИАБЕТА

Михайлов П. – 5 к.

Научные руководители – доц. О.А. Танченко

344. ПСЕВДОМЕМБРАННЫЙ КОЛИТ

Михайлов П. – 5 к.

Научные руководители – П.К. Солдаткин, канд.пед.н. И.А. Бибик

345. ОСОБЕННОСТИ КЛИНИЧЕСКОГО ТЕЧЕНИЯ РЕДКИХ ФОРМ РОЖИ

Шпинев А. – 5 к.

Научные руководители – Т.А. Долгих, канд.пед.н. И.А. Бибик

346. ОСОБЕННОСТИ КЛИНИЧЕСКОГО ТЕЧЕНИЯ ГЕМОФИЛЬНОГО
МЕНИНГИТА У ДЕТЕЙ

Пахомов С. – 5 к.

Научные руководители – Т.А. Долгих, канд.пед.н. И.А. Бибик

347. ЗУБОЧЕЛЮСТНАЯ СИСТЕМА

Шолохова И. - 2 к.

Научные руководители – доц. С.С. Селиверстов, канд.пед.н. И.А. Бибик

348. ЯБЛОКИ – КЛАДОВАЯ ЗДОРОВЬЯ

Митрофанова Т. – 1 к.

Научные руководители – А.Ф. Сапьянова, канд.пед.н. И.А. Бибик

349. БИТВА ВЕКА: CRISPR/CAS9 VS ВИЧ

Леонов Д., Устинов Е. – 1 к.

Научные руководители – проф. Е.Н. Гордиенко, канд.пед.н. И.А. Бибик

350. ГОРМОНАЛЬНЫЕ СРЕДСТВА КОНТРАЦЕПЦИИ НОВОГО ПОКОЛЕНИЯ

Пох В., Лобанова Е. – 4 к.

Научные руководители – к.м.н. В.И. Тиханов, канд.пед.н. И.А. Бибик

351. ХОРЕЯ ГЕНТИНГТОНА

Байрак Т., Баштанник А. – 3 к.

Научные руководители - д.б.н. Н.А. Ишутина, канд.пед.н. И.А. Бибик

352. СИНДРОМ ДАУНА

Алаторцева М. – 1 к.

Научные руководители – В.А. Науменко, канд.пед.н. И.А. Бибик

353. ЦЕФАЛОСПОРИНЫ

Обвинцева А. – 1 к.

Научные руководители – доц., к.м.н. В.И. Тиханов, канд.пед.н. И.А. Бибик

354. ПОБОЧНЫЕ ЭФФЕКТЫ ТРАНКВИЛИЗАТОРОВ

Наумова Д., Чермянина Н. - 4 к.

Научные руководители - д.б.н. Н.В. Симонова, Катина О.И.

355. РАССТРОЙСТВА СХЕМЫ ТЕЛА

Наумова Д., Чермянина Н. - 4 к.

Научные руководители - Н.Г. Браш, О.И.Катина

356. СОВРЕМЕННОЕ ПРЕДСТАВЛЕНИЕ О БОЛЕЗНИ АЛЬЦГЕЙМЕРА

Наумова Д., Чермянина Н. - 4 к.

Научные руководители - к.м.н. А.И.Карнаух, О.И.Катина

357. ОМФАЛИТ

Дорожкова Е., Моисеенко А. – 3 к.

Научные руководители - Е.П. Иванова, О.И. Катина

358. СИНЕГНОЙНАЯ ПАЛОЧКА, КАК ВОЗБУДИТЕЛЬ НОЗОКОМИАЛЬНОЙ ИНФЕКЦИИ

Репьева Е. – 3 к.

Научные руководители – к.м.н. А.В.Прокопенко, О.И.Катина

359. ОСОБЕННОСТИ ТЕЧЕНИЯ ОСТРОГО КОРОНАРНОГО СИНДРОМА НА ФОНЕ ХРОНИЧЕСКОЙ ОБСТРУКТИВНОЙ БОЛЕЗНИ ЛЕГКИХ.

Юсупова Н., Репьева Е. -3 к.

Научные руководители – д.м.н. И. Г. Меньшикова, к.м.н. И.В. Скляр, О.И.Катина

360. МАСТИТ НОВОРОЖДЕННЫХ

Моисеенко А., Дорожкова Е.– 3 к.

Научные руководители - А.В. Сергеенко, О.И. Катина

361. ФАРМАКОДИНАМИКА МЕЛЬДОНИЯ

Еропутко А., Любицкий Г. – 4 к.

Научный руководители - Н. В.Симонова, О. И.Катина

362. СИРИНГОМИЕЛИЯ

Любицкий Г. – 4 к.

Научные руководители - к.м.н. А.И. Карнаух, О.И.Катина

363. ЛЕЧЕНИЕ ПАРКИНСОНИЗМА

Савельева Д., Данько К. – 4 к.

Научные руководители – Р.А.Анохина, О.И.Катина

364. ПАТОГЕНЕЗ СПОНГИОФОРМНЫХ ЭНЦЕФАЛОПАТИЙ

Данько К., Савельева Д. – 4 к.

Научные руководители – к.м.н. А.И. Карнаух, О.И. Катина

365. ТЕОРИИ БОЛЕЗНИ АЛЬЦГЕЙМЕРА

Тику Д., Савельева Д., Данько К. – 4 к.

Научные руководители – Н.Г. Браш, О.И. Катина

366. ФАРМАКОДИНАМИКА ЭРИТРОПОЭТИНА

Гамылин К. – 4 к.

Научные руководители - Н. В. Симонова, О. И. Катина

367. ОПЫТ ЛЕЧЕНИЯ БОЛЬНЫХ ИНГИБИТОРАМИ ПРОТОННОЙ ПОМПЫ

Солодова О., Бугреева Т., Зейналов О. – 4 к.

Научные руководители - О.М. Гончарова, О.И. Катина

368. ОСОБЕННОСТЬ ТЕЧЕНИЯ ВИРУСНЫХ ГЕПАТИТОВ У ДЕТЕЙ

Дементьева Н., Бугреева Т., Зейналов О. – 4 к.

Научные руководители - к.м.н. О.С. Юткина, О.И. Катина

369. ОСОБЕННОСТИ АРТЕРИАЛЬНОЙ ГИПЕРТЕНЗИИ В МОЛОДОМ ВОЗРАСТЕ

Курилова И., Костенко К. – 4 к.

Научные руководители - к.м.н. О.А. Танченко, О.И. Катина

370. СПИРАЛЬНЫЙ ОРГАН. КОРТИЕВ ОРГАН

Неведомская О., Михайлов И. – 2 к.

Научные руководители – В.С. Козлова, О.И. Катина

371. АНТИБИОТИКИ ПРИ БЕРЕМЕННОСТИ

Подтопанная А., Ченченко В. - 4 к.

Научные руководители - д.б.н. Н.В. Симонова, О.И. Катина

372. СОВРЕМЕННЫЕ ВЗГЛЯДЫ НА ЭТИОЛОГИЮ И ПАТОГЕНЕЗ ВОСПАЛИТЕЛЬНЫХ ЗАБОЛЕВАНИЙ КИШЕЧНИКА

Абулдинов А. С., Абулдинова О. А. – 6 к.

Научные руководители – д.м.н., профессор В. И. Павленко, О. И. Катина

373. ПЛАСТИКА ПАХОВОГО КАНАЛА

Суханова К., Пристапчук Е. – 3 к.

Научные руководители - к.м.н. А.В. Сергиенко, О.И. Катина

374. ИНОРОДНОЕ ТЕЛО ЖЕЛУДКА У ДЕТЕЙ

Пристапчук Е., Суханова К. – 3 к.

Научные руководители - Е.П. Иванова, О.И. Катина

375. СОВРЕМЕННЫЕ ПРЕДСТАВЛЕНИЯ О КОРДОЦЕНТЕЗЕ

Наумова Д., Гамылин К. -4 к.

Научные руководители - к.м.н. Е.В. Шульженко, О.И. Катина

376. ДВС-СИНДРОМ У ДЕТЕЙ В ПЕРИОДЕ НОВОРОЖДЕННОСТИ

Монгуш С., Репьева Е. – 3 к.

Научные руководители – к.м.н. Н.Р.Левченко, О.И.Катина

377. ПОСТТРАВМАТИЧЕСКОЕ СТРЕССОВОЕ РАССТРОЙСТВО

Любицкий Г., Еропутко А. – 4 к.

Научные руководители - М.И. Бугрова, О. И.Катина

378. ВЫЯВЛЕНИЕ ГРУППЫ РИСКА ПО ДЕГЕНЕРАТИВНО-ДИСТРОФИЧЕСКИМ ЗАБОЛЕВАНИЯМ ПОЗВОНОЧНИКА СРЕДИ СТУДЕНТОВ IV-го КУРСА АМУРСКОЙ ГМА

Суворова А., Костенко К. – 4 к.

Научные руководители - д.м.н. В.Н. Карнаух, О. И. Катина

379. СОМАТОТРОПНЫЙ ГОРМОН - ГОРМОН РОСТА

Чашина М., Злобина А., Праскова А. - 2 к.

Научные руководители - к.б.н. Г.К. Дорошенко, О. И.Катина

380. ВЛИЯНИЕ МОДЫ НА ЗДОРОВЬЕ

Бусарова А., Праскова А., Злобина А. – 2 к.

Научные руководители - Л.Г. Жерепа, О. И. Катина

381. КОМПЛЕКСНЫЙ ПОДХОД В КОРРЕКЦИИ СИНДРОМА НИЗКОЙ ПЕРЕДНЕЙ РЕЗЕКЦИИ

Борисов В., Зейналов О., Бугреева Т. – 5 к.

Научные руководители – к.м.н. С.В. Аникин, О.И. Катина

382. СТРОЕНИЕ ПОЧКИ И РОЛЬ ФИЛЬТРАЦИОННОГО БАРЬЕРА В РАЗВИТИИ ПАТОЛОГИИ

Неведомская О., Михайлов И. – 2 к.

Научные руководители - В.С. Козлова, О.И. Катина

383. ПОСЛЕДСТВИЯ ПОЖАРОВ В АМУРСКОЙ ОБЛАСТИ ЗА 2015-2016 ГОД

Горобец М. – 2 к.

Научные руководители – к.б.н. Л.А.Губа, О.И.Катина

384. ТРАНСКРАНИАЛЬНАЯ СТИМУЛЯЦИЯ ПОСТОЯННЫМ ТОКОМ

Шашлова Е. – 2 к., Яценко Е. – 5 к.

Научные руководители – В.С. Козлова, О.И. Катина

385. К 60-ЛЕТИЮ НЕВРОЛОГИЧЕСКОЙ СЛУЖБЫ В АМУРСКОЙ ОБЛАСТИ

Вотяков А. – 4 к.

Научные руководители – д.м.н. В.Н. Карнаух, О.И. Катина

386. ВАКЦИНОПРОФИЛАКТИКА В ВОПРОСАХ И ОТВЕТАХ

Поплавская А., Яценко Е. - 5 к.

Научные руководители – О.В. Юткина, О.И.Катина

387. СОВРЕМЕННЫЕ МЕТОДЫ ДИАГНОСТИКИ ГОНОРЕИ

Чуднов Д., Клячин К., Пернитский С. – 3 к.

Научные руководители – к.м.н. А.В. Прокопенко, О.И. Катина

388. ПОДЖЕЛУДОЧНАЯ ЖЕЛЕЗА

Клячин К., Чуднов Д., Пернитский С. – 3 к.

Научные руководители – к.м.н. А.В.Сергиенко, О.И.Катина

389. ЛАЗЕРНАЯ ОБРАБОТКА РАНЫ

Пернитский С., Клячин К., Чуднов Д. – 3 к.

Научные руководители – Е.П.Иванова, О.И.Катина

390. ПУПОЧНАЯ ГРЫЖА У НОВОРОЖДЕННЫХ

Лойко А., Голубничая А. – 3 к.

Научные руководители - А.В. Сергеенко, О.И. Катина

391. СПИННОЙ МОЗГ

Языкова А. - 2 к.

Научные руководители - В.С.Козлова, О.И.Катина

392. ВОЗБУДИТЕЛИ КАТЕТЕР-АССОЦИИРОВАННЫХ ИНФЕКЦИЙ

Алхимова Н., Гончарова А. – 3 к.

Научные руководители – А.В.Прокопенко, О.И.Катина

393. МАТКА КУВЕЛЕРА

Гераськина Е., Ензак А. - 5 к.

Научные руководители – доц., к.м.н. Д.С. Лысяк, О.И. Катина

394. ГИСТОФИЗИОЛОГИЯ ЖЕЛУДКА В НОРМЕ И ПРИ ЯЗВЕННОЙ БОЛЕЗНИ.

Злобина А. – 2 к.

Научные руководители - В.С. Козлова, О.И.Катина

395. ГИПОВОЛЕМИЧЕСКИЙ ШОК

Гончарова А., Алхимова Н. – 3 к.

Научные руководители – М.Е. Остякова, О.И. Катина

396. ГИСТОФИЗИОЛОГИЯ ПЕЧЕНИ В НОРМЕ И ЕЁ МОРФОЛОГИЧЕСКИЕ ИЗМЕНЕНИЯ ПРИ ГЕПАТИТАХ РАЗЛИЧНОЙ ЭТИОЛОГИИ

Праскова А. – 2 к.

Научные руководители - В.С. Козлова, О.И. Катина

367. ГИСТОФИЗИОЛОГИЯ МОЗГОВОГО СЛОЯ НАДПОЧЕЧЕНИКОВ В НОРМЕ И ПАТОЛОГИИ

Сарыглар Ч. - 2 к.

Научные руководители - В.С. Козлова, О.И. Катина

398. СВЯТИТЕЛЬ ЛУКА (ВОЙНО-ЯСЕНЕЦКИЙ) — ПРОФЕССОР, ВРАЧ, АРХИЕПИСКОП

Николаенко Ю., Хлебникова Т., Ткачева А. – 3 к.

Научные руководители – д.м.н. С.И. Пискун, О.И. Катина

399. ОЖИРЕНИЕ

Ткачева А., Николаенко Ю., Хлебникова Т. – 3 к.

Научные руководители – д.м.н. Н.А. Ишутина, О.И. Катина

400. ПИЩЕВОЙ СТАТУС КАК ПОКАЗАТЕЛЬ ЗДОРОВЬЯ НАСЕЛЕНИЯ

Хлебникова Т., Николаенко Ю., Ткачёва А. – 3 к.

Научные руководители – Д.А. Семёнов, О.И. Катина

401. В12-ДЕФИЦИТНАЯ АНЕМИЯ

Бак Е., Гривцова М., Макогон К. - 6 к.

Научные руководители - д.м.н. В.В. Войцеховский, к.м.н. С.А. Горячева, О.И. Катина

402. ГИСТОФИЗИОЛОГИЯ ВОЗДУХОНОСНЫХ ПУТЕЙ ЛЕГКОГО В НОРМЕ И ПРИ РАЗВИТИИ МЕЛКОКЛЕТОЧНОГО РАКА

Урманчеева В. – 2 к.

Научные руководители - В.С. Козлова, О.И. Катина

403. ПРОЕКЦИЯ ЧЕРВЕОБРАЗНОГО ОТРОСТКА В ЗАВИСИМОСТИ ОТ ТИПА ТЕЛОСЛОЖЕНИЯ

Баранников С., Дамчат А., Кунгаа А. – 3 к.

Научные руководители – к.м.н. Пискун С.И., Катина О.И.

404. ПЕРИКИСНОЕ ОКИСЛЕНИЕ ЛИПИДОВ (ПОЛ). ПОЛ ПРИ БЕРЕМЕННОСТИ

Дамчат А., Кунгаа А., Баранников С. – 3 к.

Научные руководители – д.м.н. Ишутина Н.А., Катина О.И.

405. ОТБОР ПРОБ ВОЗДУХА КАК МЕТОД ГИГИЕНИЧЕСКОГО ЛАБОРАТОРНОГО ИССЛЕДОВАНИЯ

Кунгаа А., Баранников С., Дамчат А. – 3 к.

Научные руководители – к.м.н. Д.А. Семенов, О.И. Катина

406. ОСНОВНЫЕ ПОКАЗАТЕЛИ ОНКОУРОЛОГИЧЕСКОЙ СИТУАЦИИ В АМУРСКОЙ ОБЛАСТИ

Мурашко С. – 5 к.

Научные руководители – проф. Л.Н. Войт, О.И. Катина

407. СРАВНИТЕЛЬНАЯ ХАРАКТЕРИСТИКА СИСТЕМЫ ЗДРАВООХРАНЕНИЯ РОССИИ И НЕКОТОРЫХ ЗАРУБЕЖНЫХ СТРАН

Блохина Е., Солонин А. – 5 к.

Научные руководители – д.м.н., проф. Л.Н. Войт, О.И. Катина

408. ПАЛЬМИНОВАЯ КИСЛОТА

Ионова Н. – 2 к.

Научные руководители - к.б.н. Г.К. Дорошенко, О.И. Катина

409. СТАЗИРОВАНИЯ МЕЛАНОМЫ

Чернушевич Д. – 3 к.

Научные руководители - д.м.н., проф. И.Ю. Макаров, А.И. Патраков, О.И. Катина

410. ОТРАВЛЕНИЕ СВИНЦОМ

Лопсан А. – 4 к.

Научные руководители – к.м.н. С.А. Горячева, О.И. Катина

411. ТРИСОМИЯ 8

Демко А. – 5 к.

Научные руководители – к.м.н. Е.Л. Чупак, О.И. Катина

412. ПОГРАНИЧНОЕ СОСТОЯНИЕ НЕВРОЗ

Ченченко В., Лопсан А. – 4 к.

Научные руководители – М.И. Бугрова, О.И. Катина

413. ПОСЛЕДСТВИЯ ЧС ПРИ ТАЙФУНАХ

Кросс Д. – 2 к.

Научные руководители – Л.А. Губа, О.И. Катина

414. ПРИМЕНЕНИЕ СУКЦИНАТОВ В СПОРТЕ

Дубейко И., Лопсан А. – 4 к.

Научные руководители – д.б.н. Н.В. Симонова, О.И. Катина

415. СИБИРСКАЯ ЯЗВА НА ЯМАЛЕ

Мурашов Е. – 2 к.

Научные руководители – Л.А. Губа, О.И. Катина

416. ЖЕЛЧНОКАМЕННАЯ БОЛЕЗНЬ

Субонов Г., Мурашов Е. – 2 к.

Научные руководители – Л.Г. Тертычная, О.И. Катина

417. ЛИХОРАДКА ЗИКА

Зейналов О., Бугреева Т. – 5 к.

Научные руководители – А.В. Гаврилов, О.И. Катина

418. ЭФФЕКТИВНОСТЬ ЛЕЧЕНИЯ КОКСАРТРОЗА И ГОНАРТРОЗА В АМУРСКОЙ КЛИНИЧЕСКОЙ БОЛЬНИЦЕ

Бугреева Т., Зейналов О. – 5 к.

Научные руководители – к.м.н. Е.А. Сундукова, О.И. Катина

419. СРАВНИТЕЛЬНАЯ ХАРАКТЕРИСТИКА УРОВНЕЙ ДЕПРЕССИИ У СТУДЕНТОВ ПЕРВОГО И ПЯТОГО КУРСОВ ФГБОУ ВО АМУРСКАЯ ГМА МЗ РФ

Яценко Е., Поплавская А. – 5 к.

Научные руководители – к.м.н. Е.А. Сундукова, О.И. Катина

420. ИНФАРКТ ЛЕГКОГО. ПРИЧИНЫ И ПОСЛЕДСТВИЯ

Трюхан В., Губерштро Я. – 3 к.

Научные руководители – А.И. Патроков, О.И. Катина

421. ДИЕТА КАК ВНЕШНИЙ ФАКТОР В ПАТОГЕНЕЗЕ ФЕНИЛКЕТОНУРИИ

Губерштро Я., Трюхан В. – 3 к.

Научные руководители – д.б.н. А.В. Крылов, О.И. Катина

422. ЛЕЧЕНИЕ ГЕМОЛИТИЧЕСКОЙ БОЛЕЗНИ НОВОРОЖДЕННЫХ

Перницкий С., Пушков А. – 3 к.

Научные руководители – Е.П. Иванова, О.И. Катина

423. НАРУШЕНИЕ МЕТАБОЛИЗМА БЕЛКОВ КАК ПРИЧИНА НАСЛЕДСТВЕННЫХ ЗАБОЛЕВАНИЙ

Пушков А., Пак Е. – 3 к.

Научные руководители – д.б.н. А.В. Крылов, О.И. Катина

424. ПАТОМОРФОЗ ДВС-СИНДРОМА У НОВОРОЖДЕННЫХ

Красильникова В. – 3 к.

Научные руководители – д.м.н. И.Ю. Макаров, А.И. Патроков, О.И. Катина

425. СИНДРОМ КОШАЧЬЕГО КРИКА

Чернушевич Д., Красильникова В. – 3 к.

Научные руководители – д.б.н. А.В. Крылов, О.И. Катина

426. ГАНГРЕНА СТОПЫ КАК ОСЛОЖНЕНИЕ САХАРНОГО ДИАБЕТА

Родионенко К., Аскерова А. – 3к.

Научные руководители – д.м.н. И.Ю. Макаров, О.И. Катина

427. ЭВТАНАЗИЯ – ЗА И ПРОТИВ

Макарова А., Ярославцева А. – 3 к.

Научные руководители – В.В. Гребенюк, О.И. Катина

428. ИШЕМИЯ

Хертек С. – 3 к.

Научные руководители – М.Е. Остякова, О.И. Катина

429. СРАВНИТЕЛЬНАЯ СТАТИСТИКА ИСПОЛЬЗОВАНИЯ СЕТИ ИНТЕРНЕТ ШКОЛЬНИКАМИ АМУРСКОЙ ОБЛАСТИ И ЕВРЕЙСКОЙ АВТОНОМНОЙ ОБЛАСТИ

Саломатова Е., Трофим В. – 5 к.

Научные руководители – д.м.н. Л.Н. Войт, О.И. Катина

430. ПИТАНИЕ В ЖАРКОМ КЛИМАТЕ

Азадоров Ш., Макарова А. – 3 к.

Научные руководители – Н.В. Коршунова, О.И. Катина

431. РЕГЕНЕРАЦИЯ. ЕЕ ЗНАЧЕНИЯ ДЛЯ ОРГАНИЗМА

Ооржак Ч., Дамчат А., Кунгаа А. – 3к.

Научные руководители – С.С.Перфильева, О.И.Катина

432. ГРУППЫ ЗДОРОВЬЯ ДЕТЕЙ

Барабаш А. – 3 к.

Научные руководители – проф. Н.В. Коршунова, О.И. Катина

433. КАРДИАЛЬНЫЙ ЦИРРОЗ ПЕЧЕНИ

Луцук В., Барабаш А. – 3 к.

Научные руководители – д.м.н. И.Ю. Макаров, А.И. Патроков, О.И. Катина

434. ПАТОФИЗИОЛОГИЯ СТРЕССА

Колесов Б., Володина И. – 3 к.

Научные руководители – д.б.н. Н.А. Ишутина, О.И.Катина

435. ГИГИЕНА ТРУДА МЕДИЦИНСКИХ РАБОТНИКОВ

Ярославцева А., Володина И., Колесов Б. – 3 к.

Научные руководители – к.м.н. Д.А. Семенов, О.И. Катина

436. ГАНГРЕНА

Макарова Е., Володина И., Колесов Б. – 3 к.

Научные руководители – С.С. Перфильева, О.И. Катина

437. ФЕНИЛКЕТОНУРИЯ

Юсупова Н., Шишмарева В. – 3 к.

Научные руководители – к.м.н. Н.Н. Дорофиенко, О.И. Катина

438. ПОСЛЕДСТВИЯ НАВОДНЕНИЯ НА ДАЛЬНЕМ ВОСТОКЕ ЗА 2016 ГОД

Брюнина С., Бугера Р. – 2 к.

Научные руководители – к.б.н. Л.А. Губа, О.И. Катина

439. ЛЕЧЕНИЕ РМЖ С УЧЕТОМ РЕЦЕПТОРНОГО ПОЛЯ ОПУХОЛИ И ГОРМОНАЛЬНОЙ РЕЦЕПЦИИ

Прокофьева Н. – 3 к.

Научные руководители – Т.Н. Коробкова, О.И. Катина

440. НЕЙРОЦИСТИЦЕРКОЗ

Аниськова Е. – 5 к.

Научные руководители – Т.А. Долгих, О.И. Катина

441. СОДОКУ

Федотов С. – 5 к.

Научные руководители – Т.А. Долгих, О.И. Катина

442. ФАСЦИИ НИЖНЕЙ КОНЕЧНОСТИ И ПУТИ РАСПРОСТРАНЕНИЯ
ГНОЙНОЙ ИНФЕКЦИИ

Лобанова Н., Гричановская К. – 2 к.

Научные руководители – к.м.н. С.С. Селиверстов, О.И. Катина

443. КОЖА КАК ОРГАН ИММУННОЙ СИСТЕМЫ ЧЕЛОВЕКА

Гричановская К. – 2 к.

Научные руководители – В.С. Козлова, О.И. Катина

445. ФЕРМЕНТЫ МАРКЕРЫ ИНФАРКТА МИОКАРДА

Дудник М., Гричановская К. – 2 к.

Научные руководители – Е.В. Егоршина, О.И. Катина

446. ЭНДОКРИННЫЙ АППАРАТ ПОЧКИ

Жоров Н. – 2 к.

Научные руководители – к.м.н. Д.А. Семенов, О.И. Катина

447. ФОРМЫ ГРУДНОЙ КЛЕТКИ В ВОЗРАСТЕ ОТ 16 ДО 25 ЛЕТ

Бугера Р., Брюнина С. – 2 к.

Научные руководители – к.м.н. С.С. Селиверстов, О.И. Катина

448. МЕНИНГОКОККОВАЯ ИНФЕКЦИЯ

Жумикова Ю. – 5 к.

Научные руководители – О.С. Юткина, О.И. Катина

449. ИНТЕРЛЕЙКИН-17 – ДРУГ ИЛИ ВРАГ?

Омелич Е., Тику Д., Савельева К., Данько К. – 4 к.

Научные руководители – И.В. Кострова, О.И. Катина

450. ПРИЧИНЫ НЕДОНОШЕННОСТИ В ПЕДИАТРИЧЕСКОЙ ПРАКТИКЕ

Мальцева И., Буряк Л. – 5к.

Научные руководители – к.м.н. Э.Л. Чупак, О.И. Катина

451. ПИКФЛОУМЕТРИЯ – МЕТОД САМОКОНТРОЛЯ ТЕЧЕНИЯ
БРОНХИАЛЬНОЙ АСТМЫ

Буряк Л., Мальцева И. – 5 к.

Научные руководители – к.м.н. И.В. Кострова, О.И. Катина

452. СИТУАЦИЯ ПО ЗАБОЛЕВАЕМОСТИ ВИЧ-ИНФЕКЦИЕЙ В РОССИИ И
АМУРСКОЙ ОБЛАСТИ

Ногай В., Буряк Л., Рожкова Е. – 5 к.

Научные руководители – О.А. Агаркова, О.И. Катина

453. АКТУАЛЬНОСТЬ ЭНДОСКОПИЧЕСКИХ ОПЕРАЦИЙ В СВЕТЕ
СОВРЕМЕННЫХ ТЕХНОЛОГИЙ

Прокофьева Н. – 3 к.

Научные руководители – д.м.н. В.В. Гребенюк, О.И. Катина

454. МОРФОЛОГИЯ ЖЕНСКОГО ТАЗА В ВОЗРАСТЕ 16-25 ЛЕТ

Остапенко Я., Урманчеева В. – 2 к.

Научные руководители – к.м.н. С.С. Селиверстов, О.И. Катина

455. СКОЛИОЗ У ДЕТЕЙ В ВОЗРАСТЕ 16-25 ЛЕТ

Подгорбунская Е., Моисеенко А. – 2 к.

Научные руководители – к.м.н. С.С. Селиверстов, О.И. Катина

456. СПАСТИЧЕСКАЯ ПАРАПЛЕГИЯ ШТРЮМПЕЛЯ

Лапаник Т. – 4 к.

Научные руководители – д.м.н. В.Н. Карнаух, О.И. Катина

457. СТРУКТУРА ЗУБА И ЕГО ИЗМЕНЕНИЯ В ПРОЦЕССЕ ЖИЗНИ

Матюшонок А. – 2 к.

Научные руководители – В.С. Козлова, О.И. Катина

458. ПРЕДРАКОВЫЕ ЗАБОЛЕВАНИЯ ШЕЙКИ МАТКИ

Грачева Д. – 3 к.

Научные руководители – д.м.н. И.Ю. Макаров, А.И. Патроков, О.И. Катина

459. МОРФОФУНКЦИОНАЛЬНЫЕ ИЗМЕНЕНИЯ ПРИ ВЖИВЛЕНИИ ИСКУССТВЕННЫХ КЛАПАНОВ СЕРДЦА

Красулина Е., Локонов Р. – 3 к.

Научные руководители – д.м.н. И.Ю. Макаров, д.м.н. С.А. Песчанская, О.И. Катина

460. КЛИНИЧЕСКИЕ ОСОБЕННОСТИ ТЕЧЕНИЯ РЕДКИХ ФОРМ РОЖИ

Шпинев А. – 5 к.

Научные руководители – Т.А. Долгих, О.И. Катина

461. ОСОБЕННОСТИ КЛИНИЧЕСКОГО ТЕЧЕНИЯ ГЕМОФИЛЬНОГО МЕНИНГИТА У ДЕТЕЙ

Пахомов С. – 5 к.

Научные руководители – Т.А. Долгих, О.И. Катина

462. СЛУЧАЙ УСПЕШНОЙ ТЕРАПИИ ГЕННО-ИНЖЕНЕРНЫМИ БИОЛОГИЧЕСКИМИ ПРЕПАРАТАМИ ЮВЕНИЛЬНОГО РЕВМАТОИДНОГО АРТРИТА

Абулдинова О., Абулдинов А., Сафронова Д. – 6 к.

Научные руководители – к.м.н. М.В. Погребная, О.И. Катина

463. ФАСЦИИ ВЕРХНИХ КОНЕЧНОСТЕЙ И ПУТИ РАСПРОСТРАНЕНИЯ ГНОЙНОЙ ИНФЕКЦИИ

Черникова П., Неведомская О., Михайлов И. – 2 к.

Научные руководители – к.м.н. С.С. Селиверстов, О.И. Катина

464. ОСОБЕННОСТИ СТРОЕНИЯ ПАХОВОГО ПРОМЕЖУТКА

Володина И., Колесов Б. – 3 к.

Научные руководители – к.м.н. С.И. Пискун, О.И. Катина

465. ГАЛАКТОЗЕМИЯ

Михайлов И. – 2 к.

Научные руководители – доц. Е.В. Егоршина, О.И. Катина

466. СИНДРОМ АНГЕЛЬМАНА НА ПРИМЕРЕ КЛИНИЧЕСКОГО СЛУЧАЯ

Блохина Е. – 5 к.

Научные руководители – к.м.н. О.С. Юткина, О.И. Катина

467. ОСОБЕННОСТИ СТРОЕНИЯ УШНОЙ РАКОВИНЫ У СТУДЕНТОВ АМУРСКОЙ ГМА 1990-1991 ГОДОВ РОЖДЕНИЯ

Дьячук С., Талпэ В. – 1 к.

Научные руководители – А.Е. Павлова, О.И. Катина

468. РУССКАЯ ФИЛОСОФИЯ

Дьячук С. – 1 к.

Научные руководители – к.и.н. В.А. Пушкарев, О.И. Катина

469. АНАЛИЗ МАТЕРИНСКОЙ СМЕРТНОСТИ В РОССИИ

Сахратулаева А. – 5 к.

Научные руководители – д.м.н. Л.Н. Войт, О.И. Катина

470. НАВОДНЕНИЯ В ЮЖНЫХ АВТОНОМНЫХ ОКРУГАХ РФ 2016

Домброва Т., Панфилов С. – 2 к.

Научные руководители – к.б.н. Л.А. Губа, О.И. Катина

471. СПИД В РОССИЙСКОЙ ФЕДЕРАЦИИ

Голумбиевская Е., Сарыглар Ч., Урманчеева В. – 2 к.

Научные руководители – к.б.н. Л.А. Губа, О.И. Катина

472. ПОЖАРЫ В РЕСПУБЛИКЕ ТЫВА ЗА 2013-2016 ГОД

Ооржак Я., Ховалыг С., Маны-Хая С., Бексе А. – 2 к.

Научные руководители – к.б.н. Л.А. Губа, О.И. Катина

473. ПРОПОРЦИИ ЛИЦА ЛЮДЕЙ 16-25 ЛЕТ

Молокин Д., Курбанова С., Никитина А. – 2 к.

Научные руководители – к.м.н. С.С. Селиверстов, О.И. Катина

474. ЗДОРОВЬЕ ДЕТЕЙ, РОЖДЕННЫХ КУРЯЩИМИ МАТЕРЯМИ С ХРОНИЧЕСКОЙ БРОНХОЛЕГОЧНОЙ ПАТОЛОГИЕЙ

Канаш Т., Сахратулаева А., Зубкова М. – 5 к.

Научные руководители – к.м.н. О.Б. Приходько, О.И. Катина

475. ВЗРЫВЫ ГАЗОВ В РОССИИ

Васильев Я., Херел Ч., Малишевский Д. – 2 к.

Научные руководители – к.б.н. Л.А. Губа, О.И. Катина

476. ОЦЕНКА ФИЗИЧЕСКОГО РАЗВИТИЯ ДЕВУШЕК И ЮНОШЕЙ ПЕРВОГО КУРСА МЕДИЦИНСКОЙ АКАДЕМИИ ПО АНТРОПОМЕТРИЧЕСКИМ ДАННЫМ

Бухановская Ю. – 2 к.

Научные руководители – Л.Г. Жерепа, О.И. Катина

477. РАЗЛИЧИЕ КОСТЕЙ ЧЕЛОВЕКА И АНТРОПОИДОВ

Ивченко А., Мартынова К. – 1 к.

Научные руководители – А.Е. Павлова, О.И. Катина

478. ИНФАРКТ МИОКАРДА

Васильев Д., Баранников С. – 3 к.

Научные руководители – к.м.н. С.С. Перфильева, О.И. Катина

479. ТИМУС И ЕГО РОЛЬ В РЕГУЛЯЦИИ ЛИМФОПОЭЗА

Шушарина В. – 2 к.

Научные руководители – В.С. Козлова, О.И. Катина

480. ЧС НА ВОДНОМ ТРАНСПОРТЕ В РФ ЗА ПОСЛЕДНИЕ 6 ЛЕТ

Соболева А., Кудряшова Д. – 2 к.

Научные руководители – к.б.н. Л.А. Губа, О.И. Катина

481. СИНДРОМ ВЕРХНЕЙ БРЫЖЕЕЧНОЙ АРТЕРИИ

Васильев Д., Азадов Ш. – 3 к.

Научные руководители – Н.В. Коршунова, О.И. Катина

482. ЗАВИСИМОСТЬ РАЗМЕРОВ КИСТИ У ЮНОШЕЙ АМУРСКОЙ ГМА 1991-1992 ГОДОВ РОЖДЕНИЯ В ЗАВИСИМОСТИ ОТ ПАРАМЕТРОВ РОСТА

Варварин Г. – 1 к.

Научные руководители – А.Е. Павлова, О.И. Катина

483. ПРОФИЛАКТИКА ВИБРАЦИОННОЙ БОЛЕЗНИ

Хертек С. – 3 к.

Научные руководители – Е.А. Литовченко, д.м.н. Н.В. Коршунова, О.И. Катина

484. ВОЗБУДИТЕЛИ КАТЕТЕР-АССОЦИИРОВАННЫХ ИНФЕКЦИЙ

Алхимова Н., Гончарова А. – 3 к.

Научные руководители – А.В. Прокопенко, О.И. Катина

485. ЗДОРОВАЯ ПЛАЦЕНТА – ЗДОРОВЫЙ РЕБЕНОК

Субонов Г. – 2 к.

Научные руководители – к.м.н. Д.А. Семенов, О.И. Катина

486. АНТИГЕННЫЕ СВОЙСТВА КРОВИ

Субонов Г. – 2 к.

Научные руководители – Р.Н. Григорьев, О.И. Катина

487. АКТУАЛЬНЫЕ ВОПРОСЫ ДИФФЕРЕНЦИАЛЬНОЙ ДИАГНОСТИКИ БРОНХИАЛЬНОЙ АСТМЫ И ХРОНИЧЕСКОЙ ОБСТРУКТИВНОЙ БОЛЕЗНИ ЛЕГКИХ

Макарова А., Бородин П. – 6 к.

Научные руководители – д.м.н. Приходько О.Б., к.м.н. Кострова И.В.

488. ПЕРВИЧНАЯ И ВТОРИЧНАЯ ПРОФИЛАКТИКА ИНФАРКТА МИОКАРДА В ТРАДИЦИОННОЙ КИТАЙСКОЙ МЕДИЦИНЕ

Бородин П. – 6 к.

Научный руководитель – к.м.н., доц. Молчанова Е.Е.

489. БОЛЕЗНЬ ОСГУТ-ШЛЯТТЕРА (ОСТЕОХОНДРОПАТИЯ БУГРИСТОСТИ БОЛЬШЕБЕРЦОВОЙ КОСТИ)

Лопатина Е., Ондар С. – 6 к.

Научные руководители – к.м.н. Дудариков С.А., Костина В.В.

490. ХРОНИЧЕСКАЯ ТРАВМАТИЧЕСКАЯ ЭНЦЕФАЛОПАТИЯ

Прыгунов В., Марушко Л. – 3 к.

Научные руководители – Н.В. Меньщикова, Н.Р. Левченко, Е.А. Волосенкова

491. ФИБРОЭЛАСТОМЕТРИЯ ПЕЧЕНИ

Белухин В., Беляева Ю. – 4 к.

Научные руководители – к.м.н. М.В. Сулима, Е.А. Волосенкова

492. ГОЛОВНАЯ БОЛЬ У СТУДЕНТОВ 4 КУРСА АМУРСКОЙ ГМА

Гонакова В., Беляева Ю. – 4 к.

Научные руководители – д.м.н. В.Н. Карнаух, Е.А. Волосенкова

493. ЭНДОГЕННАЯ ДЕПРЕССИЯ

Шелихан О., Беляева Ю. – 4 к.

Научные руководители – Н.Г. Браш, Е.А. Волосенкова

494. УЗЛОВАТАЯ ЭРИТЕМА

Беляева Ю. – 4 к.

Научные руководители – д.м.н. В.В. Шимко, Е.А. Волосенкова

495. ПОЛЕЗНОСТЬ ПИНГ-ПОНГА (НАСТОЛЬНОГО ТЕННИСА) ДЛЯ ЗДОРОВЬЯ

Канарский Н. – 2 к.

Научные руководители – д.м.н. Бородин Е.А., Волосенкова Е.А.

496. ОСОБЕННОСТИ ТЕЧЕНИЯ БЕРЕМЕННОСТИ У ЖЕНЩИН С МАЛЫМИ АНОМАЛИЯМИ СЕРДЦА

Лукьянова К., Чередниченко О. – 6 к.

Научные руководители – к.м.н. О.Н. Сивякова, Е.А. Волосенкова, О.А. Дедкова

497. ОПЫТ ПРИМЕНЕНИЯ ДЕТОКСИКАЦИОННЫХ ПЛАСТЫРЕЙ В КОМПЛЕКСНОМ ЛЕЧЕНИИ БОЛЬНЫХ С ЗАБОЛЕВАНИЯМИ БИЛИАРНОЙ СИСТЕМЫ НА АМБУЛАТОРНО-ПОЛИКЛИНИЧЕСКОМ ЭТАПЕ

Байрамова А., Лукьянова К., Глушкова Н. – 6 к.

Научные руководители – О.М. Гончарова, Е.А. Волосенкова

498. БИОХИМИЧЕСКИЙ СОСТАВ ЖЕЛЧИ

Савич М., Степаншина Т. – 2 к.

Научные руководители – Е.В. Егоршина, Е. А. Волосенкова

499. СТАТИСТИКА ДТП ЗА 2016 ГОД ПО АМУРСКОЙ ОБЛАСТИ

Савич М., Степаншина Т. – 2 к.

Научные руководители – к.б.н., доц. Л.А. Губа, Е.А. Волосенкова

500. ПОСЛЕДСТВИЯ СХОДА ЛАВИН В МИРЕ ЗА 5 ЛЕТ (2011-2016)

Лештаева Ю., Чернышева А., Майсак А. - 2 к.

Научные руководители – к.б.н., доц. Л.А. Губа, Е.А. Волосенкова

501. БРОНХОЛЬВЕОЛЯРНЫЙ ЛАВАЖ

Майсак А. – 2 к.

Научные руководители – проф., д.м.н. Красавина Н.П., Волосенкова Е.А.

502. ПРОБЛЕМА БЕЛКОВОГО ГОЛОДАНИЯ В РАЗВИВАЮЩИХСЯ СТРАНАХ

Майсак А., Чернышева А., Лештаева Ю. – 2 к.

Научные руководители – Е.В. Егоршина, Е. А. Волосенкова

503. ВЛИЯНИЕ СИМПАТИЧЕСКОЙ НЕРВНОЙ СИСТЕМЫ

Майсак А., Чернышева А., Лештаева Ю. – 2 к.

Научные руководители – к.б.н. Гасанова С.Н., Волосенкова Е.А.

504. АВАРИЯ НА САЯНО-ШУШЕНСКОЙ ГЭС

Бивзюк Е., Бивзюк В. – 2 к.

Научные руководители – д.б.н. Л.А. Губа, Е.А. Волосенкова

505. ЛИПОДРЕНЕ

Хватов И., Пешкова Д. – 2 к.

Научные руководители – Е.В. Егоршина, Е.А. Волосенкова

506. ПРОФИЛАКТИКА ТРОМБОТИЧЕСКИХ ОСЛОЖНЕНИЙ ПРИ ГЕМАТОГЕННЫХ ТРОМБОФИЛИЯХ

Колнауз Т. – 6 к.

Научный руководитель – д.м.н. Войцеховский В.В.

507. ОСОБЕННОСТИ КЛИНИЧЕСКОГО ТЕЧЕНИЯ И СОВРЕМЕННЫЕ ПОДХОДЫ К ЛЕЧЕНИЮ ПНЕВМОНИЙ

Алиева А. – 5 к.

Научные руководители – д.м.н. Приходько О.Б., к.м.н. Кострова И.В.

508. КАТАСТРОФА АРАЛЬСКОГО МОРЯ

Субонов Г., Субонкулова Ш., Мирзоева С. - 2 к.
Научные руководители - Губа Л.А., Ткачева Н.А.

509. КРУПНЕЙШИЕ МОРСКИЕ КАТАСТРОФЫ В РОССИИ

Хватов И., Пешкова Д. – 2 к.
Научные руководители - к.б.н., доц. Л.А. Губа, Е.А. Волосенкова

510. ИНФЕКЦИОННЫЕ ОСЛОЖНЕНИЯ В АКУШЕРСТВЕ И ГИНЕКОЛОГИИ

Доенина О., Палачик Т. – 3 к.
Научные руководители - д.м.н. проф. Г.И. Чубенко, Е.А Волосенкова

511. ПОЛИНЕВРИТ

Сечкарёва М., Хныкина И., Буряченко Т., Черепанов А. - 3 к.
Научные руководители - к.м.н. Н.Н. Дорофиенко, Е.А. Волосенкова

512. ЗАКАЛИВАНИЕ

Цыренжапова И., Сечкарёва М. - 3 к.
Научные руководители - Е.А. Литовченко, Е.А. Волосенкова

513. ЛЕЙОМИОМА ЖЕЛУДКА

Каденёва В., Руденко А. – 3 к.
Научные руководители - к.м.н., доц. Л.А. Волков, Е.А. Волосенкова

514. ОСТРЫЙ ПАНКРЕАТИТ

Пак Е., Пушков А. – 3 к.
Научные руководители - д.м.н. Макаров И.Ю., Песчанская С.А., Патраков А.И.,
Волосенкова Е.А.

515. ФАКТОРЫ И МЕХАНИЗМЫ НЕСПЕЦИФИЧЕСКОЙ
ПРОТИВОИНФЕКЦИОННОЙ ЗАЩИТЫ ОРГАНИЗМА

Пушков А., Пак Е. – 3 к.
Научные руководители - к.м.н. Бубинец О.В., Волосенкова Е.А.

516. ПРОФИЛАКТИКА ИНФЕКЦИОННЫХ ЗАБОЛЕВАНИЙ В ДОШКОЛЬНЫХ
ОБРАЗОВАТЕЛЬНЫХ УЧРЕЖДЕНИЯХ.

Кричко М. – 6 к.
Научные руководители - Солдаткин П.К., Волосенкова Е.А.

517. ДАЛЬНЕВОСТОЧНАЯ СКАРЛАТИНОПОДОБНАЯ ЛИХОРАДКА- БОЛЕЗНЬ
ИЛИ СИНДРОМ.

Ондар С. – 6 к.
Научные руководители - Солдаткин П.К., Волосенкова Е.А.

518. АТРЕЗИЯ ЖЕЛЧЕВЫВОДЯЩИХ ПУТЕЙ

Дашиева Д., Ондар С. – 6 к.
Научные руководители – асс. Недид С.Н., Волосенкова Е.А.

519. БИОФИЗИЧЕСКИЕ ОСНОВЫ ВОСПРИЯТИЯ ЗВУКА

Базарсадуева Н. – 2 к.

Научные руководители - доц. Огородникова Т.Л., Волосенкова Е.А.

520. ВЛИЯНИЕ ВЫСОКИХ И НИЗКИХ ТЕМПЕРАТУР НА ОРГАНИЗМ ЧЕЛОВЕКА

Палачик Т, Доенина О.

Научные руководители - Литовченко Е.А., Волосенкова Е.А.

521. ЭПИДЕМИОЛОГИЧЕСКИЕ ОСОБЕННОСТИ ПНЕВМОНИЙ

Маркова Т., Данченко К. – 4 к.

Научные руководители - О.А. Танченко, Е.А. Волосенкова

522. АРТЕРИАЛЬНАЯ ГИПЕРТОНΙΑ У БОЛЬНЫХ МЕТАБОЛИЧЕСКИМ СИНДРОМОМ

Бигун А., Гамза В., Усик О. – 3 к.

Научные руководители - к.м.н. Н.В. Скляр, Е.А. Волосенкова

523. МЕТОДЫ ДИАГНОСТИКИ ТУБЕРКУЛЁЗА

Хоменко К., Дмитриева Д. – 3 к.

Научные руководители - О.В. Бубинец, Е.А. Волосенкова

524. НАСЛЕДСТВЕННЫЕ ДЕРМАТОЗЫ, АССОЦИИРОВАННЫЕ С ОПУХОЛЯМИ

Рампилова И., Родионова Е., Базаржапова Ц. – 3 к.

Научные руководители - С.А. Песчанская, Е.А. Волосенкова

525. ПРОБЛЕМЫ ЗАБОЛЕВАЕМОСТИ ПОЖИЛЫХ ЛЮДЕЙ

Бурумбаева В., Галагри Д. – 5 к.

Научные руководители - Е. Н. Сундукова, Е.А. Волосенкова

526. РАК КОЖИ

Синер В., Помигуева Д. – 3 к.

Научные руководители - С.А. Песчанская, Е.А. Волосенкова

527. НОВЫЕ ФАКТЫ О ХОЛЕРНЫХ ВИБРИОНАХ

Киселько М. – 5 к.

Научные руководители - П.К. Солдаткин, Е.А. Волосенкова

528. БАКТЕРИАЛЬНЫЕ ОСТРЫЕ КИШЕЧНЫЕ ИНФЕКЦИИ, ОСОБЕННОСТИ ТЕЧЕНИЯ

Лабзенко С. - 5 к.

Научные руководители - П.К. Солдаткин, Е. А. Волосенкова

529. ПРОЯВЛЕНИЕ И ЛЕЧЕНИЕ ШУБООБРАЗНОЙ ШИЗОФРЕНИИ

Ермолаев И., Минько Е., Москвитин Д., Гушин Д. – 4 к.

Научные руководители - М.И. Багрова, Е.А. Волосенкова

530. УШНАЯ РАКОВИНА, КАК РЕФЛЕКСОГЕННАЯ ЗОНА

Поссь Д., Кропотова М. – 2 к.

Научные руководители - А.Е. Павлова, Е.А. Волосенкова

531. ЛЕЧЕНИЕ И РЕЖИМЫ ХИМИОТЕРАПИИ БОЛЬНЫМ ТУБЕРКУЛЁЗОМ

Рудица Н., Дашиева Д. – 6 к.

Научные руководители - О.А. Каракулова, Е.А. Волосенкова

532. ЛАБОРАТОРНАЯ ДИАГНОСТИКА БАКТЕРИАЛЬНЫХ ИНФЕКЦИЙ

Дашиева Д.

Научные руководители - П.К. Солдаткин, Е.А. Волосенкова

533. КОХЛЕАРНАЯ ИМПЛАНТАЦИЯ

Авчелупова А. – интерн

Научные руководители - к.м.н. В.В. Антипенко, Е.А. Волосенкова



DAUTSCHE

ABTEILUNG

СЕКЦИЯ НЕМЕЦКОГО ЯЗЫКА

Руководитель секции: ст. преп. Н.А. Ткачева.

Председатель: Дамдын-оол А. – 3 к.

Секретарь: Шивченко Н. – 6 к.

УСТНЫЕ ДОКЛАДЫ

1. ОСОБЕННОСТИ ТЕЧЕНИЯ КОСТНО-СУСТАВНОГО ТУБЕРКУЛЕЗА

Шивченко Н. – 6 к.

Научные руководители - Каракулова О.А., Ткачева Н.А.

2. ДИНАМИКА РАЗВИТИЯ СЕРДЕЧНО-СОСУДИСТЫХ ЗАБОЛЕВАНИЙ В РОССИИ

Нагиев М., Сахнова О. – 5 к.

Научные руководители - Агаркова О.А., Ткачева Н.А.

3. ИНФЕКЦИОННЫЕ ОСЛОЖНЕНИЯ В ТРАВМАТОЛОГИИ

Максюта Д. – 3 к.

Научные руководители - проф. Чубенко Г.И., Ткачева Н.А.

4. ТРЕБОВАНИЯ К ПИТАНИЮ СПОРТСМЕНОВ

Дамдын-оол А. – 3 к.

Научные руководители - проф. Коршунова Н.В., Ткачева Н.А.

5. СОЛНЕЧНАЯ РАДИАЦИЯ И ЕЕ ГИГИЕНИЧЕСКОЕ ЗНАЧЕНИЕ

Вареник Н. – 3 к.

Научные руководители - проф. Коршунова Н.В., Ткачева Н.А.

6. ПИТАНИЕ ДЕТЕЙ

Гарифуллина А. – 3 к.

Научные руководители - проф. Коршунова Н.В., Ткачева Н.А.

7. ФОЛЛИКУЛЫ ЩИТОВИДНОЙ ЖЕЛЕЗЫ

Молчанов А. – 2 к.

Научные руководители - проф. Саяпина И.Ю., Ткачева Н.А.

8. ПИТАНИЕ БЕРЕМЕННОЙ ЖЕНЩИНЫ

Кучерская Н. – 3 к.

Научные руководители - проф. Коршунова Н.В., Ткачева Н.А.

9. ПАМЯТЬ ЧЕЛОВЕКА

Тарасова Я. – 1 к.

Научные руководители - проф. Чертов А.Д., Ткачева Н.А.

10. СИНДРОМ АСПЕРГЕРА

Рудер М. – 4 к.

Научные руководители - Браш Н.Г., Ткачева Н.А.

11. СТРОЕНИЕ ИЗВИТОГО КАНАЛЬЦА И ЕГО РОЛЬ В РЕГУЛЯЦИИ СПЕРМАТОГЕНЕЗА

Сметана Е. – 2 к.

Научные руководители - проф. Красавина Н.П., Ткачева Н.А.

СТЕНДОВЫЕ ДОКЛАДЫ

1. РОЛЬ САХАРНОГО ДИАБЕТА В ВОЗНИКНОВЕНИИ ИНСУЛЬТА

Задиран А., Рудер М. – 4 к.

Научные руководители - проф. Карнаух В.Н., Ткачева Н.А.

2. ГЕНЕТИЧЕСКИЕ ОСНОВЫ ВОЗНИКНОВЕНИЯ ИНВЕРСИИ ПОЛА. СИНДРОМ СВАЙЕРА

Суворова А., Рудер М., Курилова И.

Научные руководители - к.м.н. Чупак Э.Л., Ткачева Н.А.

3. РАССТРОЙСТВА ЛИЧНОСТИ

Шивченко Н. – 6 к.

Научные руководители - Браш Н.Г., Ткачева Н.А.

4. ЛЕПРА

Вареник Н. – 3 к.

Научные руководители - к.м.н. Менщикова Н.В., Ткачева Н.А.

5. КЛИНИКО-АНАТОМИЧЕСКИЕ ОСОБЕННОСТИ РАЗМЕРОВ ЧЕРЕПА У СТУДЕНТОВ 1-2 КУРСОВ 1990-1991 Г.Р

Данчинов Д. -1 к.

Научные руководители - Павлова А.Е., Ткачева Н.А.

6. ОСТРЫЙ ЛЕЙКОЗ

Коваленко Т., Хамицевич Е. – 6 к.

Научные руководители - проф. Войцеховский В.В., Горячева С.А., Ткачева Н.А.

7. МИКРОДЕЛЕЦИЯ ХРОМОСОМЫ 10

Лаптева М., Дульская Т. – 5 к.

Научные руководители - к.м.н. Чупак Э.Л., Ткачева Н.А.

8. ПАРАМЕТРЫ РАЗМЕРОВ СТОПЫ У ЮНОШЕЙ АМУРСКОЙ ГМА 1991-1992 Г.Р. В ЗАВИСИМОСТИ ОТ РОСТА

Шульговатый Д., Федина А. -2 к.

Научные руководители - Павлова А.Е., Ткачева Н.А.

9. ЮКСТАГЛОМЕРУЛЯРНЫЙ АППАРАТ ПОЧЕК

Федина А. – 2 к.

Научные руководители - проф. Саяпина И.Ю., Ткачева Н.А.

10. ГНОЗИЗ И ЕГО РАССТРОЙСТВА

Морозова К., Базарова Д. – 2 к.

Научные руководители - Павлова А.Е., Ткачева Н.А.

11. СОВРЕМЕННЫЕ МЕТОДЫ ЛЕЧЕНИЯ ОПУХОЛИ МОЧЕВОГО ПУЗЫРЯ

Рудер М. – 4 к.

Научные руководители - к.м.н. Величко Д.Н., Ткачева Н.А.

12. ОЖИРЕНИЕ

Дамдын-оол А.- 3 к.

Научные руководители - к.м.н. Менщикова Н.В., Ткачева Н.А.

13. КЛИНИКО-ЭПИДЕМИОЛОГИЧЕСКАЯ ХАРАКТЕРИСТИКА ХОЛЕРЫ

Сахнова О., Нагиев М. – 5 к.

Научные руководители - Гаврилов А.В., Ткачева Н.А.

14. СИНДРОМ ХРОНИЧЕСКОЙ ТАЗОВОЙ БОЛИ У ЖЕНЩИН

Нагиев М. – 5 к.

Научные руководители - к.м.н. Лысяк Д.С., Ткачева Н.А.

15. ОСОБЕННОСТИ ПИТАНИЯ НАСЕЛЕНИЯ, ПРОЖИВАЮЩЕГО НА ТЕРРИТОРИИ С ПОВЫШЕННЫМ УРОВНЕМ РАДИАЦИОННОГО ВОЗДЕЙСТВИЯ

Максюта Д. – 3 к.

Научные руководители - проф. Коршунова Н.В., Ткачева Н.А.



SECTION du
FRANCAIS
et du LATIN

СЕКЦИЯ ФРАНЦУЗСКОГО И ЛАТИНСКОГО ЯЗЫКОВ

Руководители секции: ст. преп. Шпильчук Л.И. (латинский язык)
ст. преп. Назаркина С.И. (французский язык)

Председатель: Зубкова Д. – 3 к.

Секретарь: Теушакова А. – 3 к.

УСТНЫЕ ДОКЛАДЫ (ФРАНЦУЗСКИЙ ЯЗЫК)

1. ОСНОВЫ ТЕРАПИИ КИШЕЧНЫХ ИНФЕКЦИЙ

Пнюхтина М., Пнюхтин О. – 6 к.

Научные руководители - асс. Солдаткин П.К., ст. преп. Назаркина С.И.

2. ПРИЗНАКИ РАКА ШЕЙКИ МАТКИ

Глушакова Д., Ооржак М. – 5 к.

Научные руководители - к.м.н. доц. Лысяк Д.С., ст. преп. Назаркина С.И.

СТЕНДОВЫЕ ДОКЛАДЫ (ФРАНЦУЗСКИЙ ЯЗЫК)

1. РОЛЬ МАРКЕРОВ СИСТЕМНОГО ВОСПАЛЕНИЯ ПРИ ХОБЛ

Пнюхтина М., Пнюхтин О. – 6 к.

Научные руководители - к.м.н. Кострова И.В., д.м.н., доц. Приходько О.Б., ст. преп. Назаркина С.И.

2. МЕДИЦИНСКИЙ ТРЕНАЖЁР ДЛЯ ОТРАБОТКИ МАНУАЛЬНЫХ НАВЫКОВ ПО ТРАВМАТОЛОГИИ И ОРТОПЕДИИ НА НИЖНЕЙ КОНЕЧНОСТИ

Пнюхтина М., Пнюхтин О. – 6 к.

Научные руководители - д.м.н., доц. Борозда И.В., ст. преп. Назаркина С.И.

3. АНАТОМО-КЛИНИЧЕСКИЕ ФОРМЫ ЭНДОМЕТРИОЗА

Глушакова Д., Ооржак М. – 5 к.

Научные руководители - Лысяк Д.С., ст. преп. Назаркина С.И.

4. КИСТОЗНЫЙ ФИБРОЗ

Ооржак М., Глушакова Д., – 5 к.

Научные руководители - Чупак Э.Л., ст. преп. Назаркина С.И.

5. СИНДРОМ УСТАЛЫХ НОГ

Терентьева Е., Маргасова А. - 4 к.

Научные руководители - д.м.н., проф. Шимко В.В., ст. преп. Назаркина С.И.

6. ЦИРРОЗ ПЕЧЕНИ

Савельева К., Кацуба С., Данько К. – 4 к.

Научные руководители - к.м.н. Круглякова Л.В., ст. преп. Назаркина С.И.

7. РАК ПОЧКИ

Савельева К., Баймышева Д., Данько К. – 4 к.

Научные руководители - доц., к.м.н. Величко Д.Н., ст. преп. Назаркина С.И.

8. МЕТОДЫ ИССЛЕДОВАНИЯ В НЕВРОЛОГИЧЕСКОЙ ПРАКТИКЕ – ЛЮМБАЛЬНАЯ И СУБОКЦИПИТАЛЬНАЯ ПУНКЦИЯ

Терентьева Е., Маргасова А. - 4 к.

Научные руководители - к.м.н. Карнаух А.И., Назаркина С.И.

9. МАНИАКАЛЬНЫЕ РАССТРОЙСТВА В ПСИХИАТРИИ

Терентьева Е., Гурциева А. - 4 к.

Научные руководители - Браш Н.Г., Назаркина С.И.

10. МАНИАКАЛЬНО - ДЕПРЕССИВНЫЙ ПСИХОЗ

Савельева К., Кацуба С. – 4 к.

Научные руководители - Браш Н.Г., Назаркина С.И.

11. СИНБИОТИКИ В ЛЕЧЕНИИ СИНДРОМА РАЗДРАЖЕННОГО КИШЕЧНИКА

Гурциева А., Терентьева Е - 4 к.

Научные руководители - к.м.н. М.В. Сулима, Назаркина С.И.

12. ГОЛОВНАЯ БОЛЬ У СТУДЕНТОВ 4 КУРСА АМУРСКОЙ ГМА

Гонакова В., Беляева Ю. – 4 к.

Научные руководители - д.м.н. Карнаух В.Н., ст. преп. Шпильчук Л.И.

13. НЕЙРОФИБРОМАТОЗ

Савельева К., Данько К. – 4 к.

Научные руководители - к.м.н. Карнаух А.И., Назаркина С.И.

14. ПЕРВИЧНО-МНОЖЕСТВЕННЫЙ СИНХРОННЫЙ РАК ЖЕЛУДКА И СИГМОВИДНОЙ КИШКИ

Зубкова Д., Теущакова А. – 3 к.

Научные руководители - к.м.н. Волков Л.А., Назаркина С.И.

15. ИСТОРИЯ СЛУЖБЫ КРОВИ В АМУРСКОЙ ОБЛАСТИ

Куулар А., Хомушку Ч. – 3 к.

Научные руководители - проф. Володченко Н.П., к.м.н. Волков Л.А., ст. преп. Шпильчук Л.И.

16. РАК ШЕЙКИ МАТКИ

Зубкова Д., Хомушку Ч. – 3 к.

Научные руководители - проф. Макаров И.Ю., Песчанская С.А., Назаркина С.И.

17. КЛИНИКО - ПАТОЛОГОАНАТОМИЧЕСКИЙ ТРОМБОЭМБОЛИИ ЛЕГОЧНОЙ АРТЕРИИ

Габриелян Л. – 3 к.

Научные руководители - к.м.н. Скляр И.В., Назаркина С.И.

18. ПРОФИЛАКТИКА ПЕРЕОХЛАЖДЕНИЯ ТЕПЛОКРОВНОГО ОРГАНИЗМА

Зубкова Д., Кужугет А. – 3 к.

Научные руководители - асп. Литовченко Е.А., д.м.н., проф. Коршунова Н.В., Назаркина С.И.

19. ВИТАМИН D

Куулар А., Хомушку Ч. – 3 к.

Научные руководители - Дорофиенко Н.Н., ст. преп. Назаркина С.И.

20. ЛЕЧЕНИЕ АРТЕРИАЛЬНОЙ ГИПЕРТОНИИ У БОЛЬНЫХ С МЕТАБОЛИЧЕСКИМ СИНДРОМОМ

Хомушку Ч., Куулар А. – 3 к.

Научные руководители - к.м.н. Скляр И.В., ст. преп. Назаркина С.И.

21. УТРЕННЯЯ ГИГИЕНИЧЕСКАЯ ГИМНАСТИКА

Хомушку Ч., Сарыг-оол Ч., Куулар А. – 3 к.

Научные руководители - д.м.н., проф. Коршунова Н.В., асп. Литовченко Е.А., Назаркина С.И.

22. ХРОНИЧЕСКАЯ ОБСТРУКТИВНАЯ БОЛЕЗНЬ ЛЁГКИХ (ЭТИОЛОГИЯ, ПАТОГЕНЕЗ, КЛИНИКА)

Зубкова Д., Каденёва В. – 3 к.

Научные руководители - к.м.н., доц. Скляр И.В., Назаркина С.И.

23. СЕПТИЧЕСКИЙ ЭНДОКАРДИТ

Руденко А., Каденёва В. – 3 к.

Научные руководители - Песчанская С.А., Назаркина С.И., ст. преп. Назаркина С.И.

24. ПРИМЕНЕНИЕ ПОЛИОКСИДОНИЯ У ЧАСТО БОЛЕЮЩИХ ДЕТЕЙ С ИММУННОЙ НЕДОСТАТОЧНОСТЬЮ, АССОЦИИРОВАННОЙ С АЛЛЕРГИЕЙ

Габриелян Л. – 3 к.

Научные руководители - к.м.н. Решетникова Л.К., Назаркина С.И.

25. ШЕВКУНЕНКО В.Н. ОСНОВАТЕЛЬ ШКОЛЫ ТОПОГРАФИЧЕСКОЙ АНАТОМИИ

Теушакова А., Каденёва В., Руденко А. – 3 к.

Научные руководители - доц. Пискун С.И., Назаркина С.И.

26. ВКЛАД А.Ю. САЗОН-ЯРОШЕВИЧА В РАЗВИТИИ ТОПОГРАФИЧЕСКОЙ АНАТОМИИ

Зубкова Д., Хомушку Ч. – 3 к.

Научные руководители - доц. Пискун С.И., Назаркина С.И.

27. ЭНЗИМОПАТИЯ

Миколасюк А. – 2 к.

Научные руководители - Егоршина Е.В., Назаркина С.И.

28. ТОЧКА МОЛОДОСТИ. ИЛИ САМЫЙ ТАИНСТВЕННЫЙ ОРГАН ИММУННОЙ СИСТЕМЫ

Разуваева М. – 2 к.

Научные руководители - доц. Огородникова Т.Л., Назаркина С.И.

29. КРУПНЕЙШИЕ АВИАКАТАСТРОФЫ 2015-2016 ГОДА

Ключкова В., Иващенко В. – 2 к.

Научные руководители - Губа Л.А., Назаркина С.И.

30. ЦЕНТРАЛЬНАЯ НЕРВНАЯ СИСТЕМА МЛЕКОПИТАЮЩИХ

Миколасюк А. – 2 к.

Научные руководители - доц. Огородникова Т.Л., Назаркина С.И.

31. МЕДИЦИНСКАЯ СИМВОЛИКА

Шамшина Ю., Голева А.

УСТНЫЕ ДОКЛАДЫ (ЛАТИНСКИЙ ЯЗЫК)

1. ЭВОЛЮЦИЯ ТЕРМИНОЛОГИЧЕСКОЙ СИСТЕМЫ КАК РЕЗУЛЬТАТ РАЗВИТИЯ НАУКИ

Багаутдинова Ю. – 1 к.

Научный руководитель - Ткачёва Н.А.

2. ТЕРМИНОЛОГИЯ – СИСТЕМА НАУЧНЫХ ПОНЯТИЙ

Гордеева Ю., Пономаренко Т. – 1 к.

Научный руководитель - Шпильчук Л.И.

3. ЛАТИНСКИЙ ЯЗЫК – ЯЗЫК МЕДИЦИНЫ

Ситкова Ю. – 1 к.

Научный руководитель - Шпильчук Л.И.

4. О НЕКОТОРЫХ ТРУДНОСТЯХ ПРИ ИЗУЧЕНИИ ГРЕКО-ЛАТИНСКИХ ТЕРМИНОВ

Заика П., Пярых И. – 1 к.

Научный руководитель - Субачева Н.А.

5. МЕДИЦИНСКАЯ СИМВОЛИКА

Шамшина Ю. – 1 к.

Научный руководитель - Назаркина С.И.

6. САЛЕРНСКИЙ КОДЕКС ЗДОРОВЬЯ

Оюн И. – 1 к.

Научный руководитель - Ткачёва Н.А.

7. ЛАТИНСКИЙ ЯЗЫК В ТАБЛИЦЕ МЕНДЕЛЕЕВА

Мазаева Т. – 1 к.

Научный руководитель - Назаркина С.И.

8. ЛАТИНСКИЕ ЗАИМСТВОВАНИЯ В РУССКОМ ЯЗЫКЕ

Школа А. – 1 к.

Научный руководитель - Шпильчук Л.И.

9. СЛУЧАИ УПОТРЕБЛЕНИЯ ЧАСТОТНОГО ОТРЕЗКА – “РНОВІА”

Будник В. – 1 к.

Научный руководитель - Ткачёва Н.А.

10. ИМЕНА СОБСТВЕННЫЕ ЛАТИНСКОГО И ГРЕЧЕСКОГО ПРОИСХОЖДЕНИЯ

Ветчинкина Е., Степанова Е. – 1 к.

Научный руководитель - Назаркина С.И.

11. АВИЦЕННА – ВЫДАЮЩИЙСЯ УЧЁНЫЙ СРЕДНИХ ВЕКОВ

Григорьев Д. – 1 к.

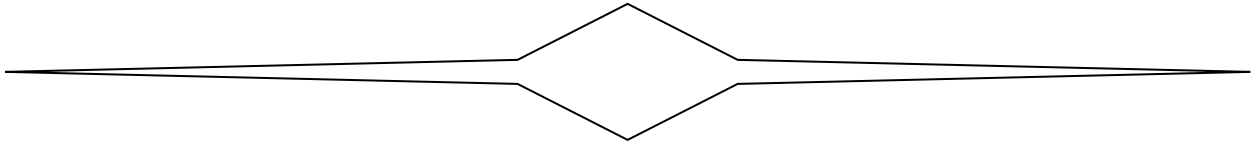
Научный руководитель - Назаркина С.И.

СТЕНДОВЫЕ ДОКЛАДЫ (ЛАТИНСКИЙ ЯЗЫК)

1. ЛЕЙКОПЛАЗМОЗЫ БЕРЕМЕННЫХ И ПЛОДА

Дорожкова Е. – 3 к.

Научные руководители - к.м.н. Прокопенко А.В., Шпильчук Л.И.



Vivant omnes virgins
Graciles, formosae!
Vivant et mulieres
Tenerae, amabiles,
Bonae, laboriosae!

Vivat et Respublica
Et qui illam regunt!
Vivat nostra civitas,
Maecenatum caritas,
Qui nos hie protegunt!

Pereat tristitia,
Pereant dolores!
Pereat diabolus,
Quivis antiburschius
Atque irrisores!

